

Erste Korvett Kötvény Alapok Alapja
Éves beszámoló

2015. december 31.

Tartalomjegyzék

Független könyvvizsgálói jelentés

Mérleg

Eredménykimutatás

Kiegészítő melléklet

Üzleti jelentés

Független Könyvvizsgálói Jelentés

Az Erste Alapkezelő Zrt. részére

Az éves beszámolóról készült jelentés

1.) Elvégeztük az Erste Korvett Kötvény Alapok Alapja ("Alap") mellékelt 2015. évi éves beszámolójának a könyvvizsgálatát, amely éves beszámoló a 2015. december 31-i fordulónapra elkészített mérlegből - melyben az eszközök és források egyező végösszege 3.901.138 E Ft, az üzleti év eredménye 109.611 E Ft nyereség -, az ezen időponttal végződő évre vonatkozó eredménykimutatásból és a számviteli politika meghatározó elemeit és az egyéb magyarázó információkat tartalmazó kiegészítő mellékletből áll.

A vezetés felelőssége az éves beszámolóért

2.) A vezetés felelős a megbízható és valós képet nyújtó éves beszámoló elkészítéséért és bemutatásáért a számviteli törvényben foglaltakkal összhangban, valamint az olyan belső kontrollokért, amelyeket a vezetés szükségesnek tart ahhoz, hogy lehetővé váljon az akár csalásból, akár hibából eredő, lényeges hibás állításoktól mentes éves beszámoló elkészítése.

A könyvvizsgáló felelőssége

3.) A mi felelősségünk az éves beszámoló véleményezése az elvégzett könyvvizsgálatunk alapján. Könyvvizsgálatunkat a magyar Nemzeti Könyvvizsgálati Standardokkal és a könyvvizsgálatra vonatkozó - Magyarországon érvényes - törvényekkel és egyéb jogszabályokkal összhangban hajtottuk végre. Ezek a standardok megkövetelik, hogy megfeleljünk az etikai követelményeknek, valamint hogy a könyvvizsgálatot úgy tervezzük meg és hajtsuk végre, hogy kellő bizonyosságot szerezzünk arról, hogy az éves beszámoló mentes-e lényeges hibás állításoktól.

4.) A könyvvizsgálat magában foglalja olyan eljárások végrehajtását, amelyek célja könyvvizsgálati bizonyítékot szerezni az éves beszámolóban szereplő összegekről és közzétételekről. A kiválasztott eljárások, beleértve az éves beszámoló akár csalásból, akár hibából eredő, lényeges hibás állításai kockázatainak felmérését is, a könyvvizsgáló megítélésétől függenek. A kockázatok ilyen felmérésekor a könyvvizsgáló a megbízható és valós képet nyújtó éves beszámoló gazdálkodó egység általi elkészítése szempontjából releváns belső kontrollt azért mérlegeli, hogy olyan könyvvizsgálati eljárásokat tervezzen meg, amelyek az adott körülmények között megfelelőek, de nem azért, hogy a gazdálkodó egység belső kontrolljának hatékonyságára vonatkozóan véleményt mondjon. A könyvvizsgálat magában foglalja továbbá az alkalmazott számviteli alapelvek megfelelőségének és a vezetés által készített számviteli becslések ésszerűségének, valamint az éves beszámoló átfogó bemutatásának értékelését is.

5.) Meggyőződésünk, hogy a megszerzett könyvvizsgálati bizonyíték elegendő és megfelelő alapot nyújt könyvvizsgálói véleményünk megadásához.

Vélemény

6.) Véleményünk szerint az éves beszámoló megbízható és valós képet ad az Erste Korvett Kötvény Alapok Alapja 2015. december 31-én fennálló vagyoni és pénzügyi helyzetéről valamint az ezen időponttal végződő évre vonatkozó jövedelmi helyzetéről a számviteli törvényben foglaltakkal összhangban.

Egyéb ügyek


7.) Az Alap 2014. december 31-i éves beszámolóját más könyvvizsgáló auditálta, aki arról 2015. április 22-én korlátozás nélküli véleményt bocsátott ki.

Egyéb jelentéstételi kötelezettség: az üzleti jelentésről készült jelentés

8.) Elvégeztük az Erste Korvett Kötvény Alapok Alapja 2015. évi üzleti jelentésének a vizsgálatát. A vezetés felelős az üzleti jelentésnek a számviteli törvényben foglaltakkal összhangban történő elkészítéséért. A mi felelősségünk az üzleti jelentés és az ugyanazon üzleti évre vonatkozó éves beszámoló összhangjának megítélése. Az üzleti jelentéssel kapcsolatos munkánk az üzleti jelentés és az éves beszámoló összhangjának megítélésére korlátozódott és nem tartalmazta egyéb, az Alap nem auditált számviteli nyilvántartásaiból levezetett információk áttekintését. Véleményünk szerint az Erste Korvett Kötvény Alapok Alapja 2015. évi üzleti jelentése az Erste Korvett Kötvény Alapok Alapja 2015. évi éves beszámolójának adataival összhangban van.

Budapest, 2016. április 22.


Szabó Gergely
Ernst & Young Kft.
Nyilvántartásba-vételi szám: 001165


Bartha Zsuzsanna
Kamarai tag könyvvizsgáló
Kamarai tagsági szám: 005268



Az

ERSTE
KORVETT KÖTVÉNY ALAPOK ALAPJA

2015. évi éves beszámolója

Mérleg

adatok ezer forintban

A tétel megnevezése		2014.12.31	2015.12.31
Eszközök (aktívák):			
A.	Befektetett eszközök	-	-
I.	Értékpapírok	-	-
	1. Értékpapírok	-	-
	2. Értékpapírok értékelési különbözete	-	-
	a) kamatokból, osztalékokból	-	-
	b) egyéb	-	-
B.	Forgóeszközök	3 457 866	3 901 040
I.	Követelések	-	-
	1. Követelések	-	-
	2. Követelések értékvesztése (-)	-	-
	3. Külföldi pénzürtékre szóló követelések értékelési különbözete	-	-
	4. Forintkövetelések értékelési különbözete	-	-
II.	Értékpapírok	3 456 348	3 900 710
	1. Értékpapírok	2 680 495	3 156 268
	2. Értékpapírok értékelési különbözete	775 853	744 442
	a) kamatokból, osztalékokból	892	3 978
	b) egyéb	774 961	740 464
III.	Pénzeszközök	1 518	330
	1. Pénzeszközök	1 479	336
	2. Pénzeszközök értékelési különbözete	39	6
C.	Aktív időbeli elhatárolások	-	-
	1. Aktív időbeli elhatárolás	-	-
	2. Aktív időbeli elhatárolás értékvesztése (-)	-	-
D.	Származtatott ügyletek értékelési különbözete	- 2 165	98
Eszközök (aktívák) összesen:		3 455 701	3 901 138

A tétel megnevezése		2014.12.31	2015.12.31
Források (passzívák):			
E.	Saját tőke	3 453 274	3 898 294
I.	Induló tőke	2 084 567	2 305 593
	1. Kibocsátott befektetési jegyek névértéke	61 244	434 964
	2. Visszavásárolt befektetési jegyek névértéke (-)	- 53 060	- 213 938
	3. Előző évek forgalma alapján az év eleji induló tőke	2 076 383	2 084 567
II.	Tőkeváltozás (tőkenövekmény)	1 368 707	1 592 701
	1. Visszavásárolt befektetési jegyek bevonási értékkülönbözete	- 33 373	- 146 960
	2. Eladott befektetési jegyek értékkülönbözete	34 930	290 536
	3. Előző évek befektetési jegy értékkülönbözete	265 586	267 142
	4. Értékelési különbözet tartaléka	773 727	744 534
	5. Előző évek eredménye	223 898	327 838
	6. Üzleti évi eredménye	103 939	109 611
F.	Céltartalékok	-	-
G.	Kötelezettségek	2 198	2 499
I.	Hosszú lejáratú kötelezettségek	-	-
II.	Rövid lejáratú kötelezettségek	2 198	2 499
III.	Külföldi pénzürtékre szóló kötelezettségek értékelési különbözete	-	-
H.	Passzív időbeli elhatárolások	229	345
Források (passzívák) összesen:		3 455 701	3 901 138

Budapest, 2016. április 22.

Erste Alapkezelő Zrt.
1138 Budapest, Népliget 24. 26.

Erste Alapkezelő Zrt.

Eredménykimutatás

adatok ezer forintban

Megnevezés		2014.12.31	2015.12.31
I.	Pénzügyi műveletek bevételei	141 555	146 466
II.	Pénzügyi műveletek ráfordításai	13 532	10 225
III.	Egyéb bevételek	1	-
IV.	Működési költségek	23 251	25 553
V.	Egyéb ráfordítások	834	1 077
VI.	Rendkívüli bevételek	-	-
VII.	Rendkívüli ráfordítások	-	-
VIII.	Fizetett, fizetendő hozam	-	-
IX.	Tárgyévi eredmény	103 939	109 611

Budapest, 2016. április 22.



Erste Alapkezelő Zrt.

KIEGÉSZÍTŐ MELLÉKLET

2015. december 31.

1. Az Erste Korvett Kötvény Alapok Alapja (továbbiakban: Alap) rövid bemutatása

Az Alap neve

Az Alap neve Erste Korvett Alapok Alapjáról 2009. október 15-ével **Erste Korvett Kötvény Alapok Alapjára** változott, a névváltozást a PSZÁF EN-III/TTE-37/2010. számú határozatával engedélyezte.

Az Alap rövidített elnevezése

Erste Korvett Kötvény Alap

Az Alap típusa, fajtája

Az Alap Magyarországon nyilvános forgalomba hozatal útján létrehozott, nyíltvégű értékpapír befektetési alap.

Felügyeleti nyilvántartásba vétel száma, kelte

Lajstromszám: 1111-215

PSZÁF határozat száma: E-III/110.507-1/2007.

PSZÁF határozat kelte: 2007. április 17.

Az Alap futamideje

Az Alap futamideje az Alap nyilvántartásba vételétől (2007. április 17-től) határozatlan ideig terjed.

Befektetési jegyek előállítása

A befektetési jegyek alapcímlete 1 Ft, azaz Egy forint. A befektetési jegyek névreszólóak és dematerializált formában kerülnek előállításra, így fizikai kikérésükre nincs lehetőség.

A portfólió lehetséges elemei

Az Alap célja, hogy megközelítőleg a teljes magyar állampapír piac hozamát lefedje, de időszakonként a MAX Composite Indexet (teljes magyar állampapír piac durationjét) alul-illetve felülsúlyozva annál jobb teljesítményt érjen el.

Az alap befektetési politikája szerint eszközeinek legalább 80%-os mértékben kívánja kollektív befektetési értékpapírokba fekteti, de időszakonként ettől eltérhet. Korlátozott mértékben lehetőség van különböző futamidejű és típusú állampapírok, állam által garantált értékpapírok és egyéb hitelviszonyt megtestesítő értékpapírok, valamint pénzügyi eszközök vásárlására is, elsősorban azért, mert a portfólióban lévő alapok nem feltétlenül fedik le a teljes magyar állampapír piacot. Az Alap fedezeti céllal származtatott ügyleteket is köthet.

Az Alap befektetéseinek között az Erste Rövid Kötvény Befektetési Alap, az Erste Tőkevédett Pénzügyi Befektetési Alap, az Erste Nyíltvégű Tőke- és Hozamvédett Befektetési Alap, az Erste Tőkevédett Kamatoptimum Nyíltvégű Befektetési Alap és az Erste XL Kötvény Alap által kibocsátott befektetési jegyek aránya meghaladhatja az Alap összesített eszközeinek (nettó eszközértékének) 20%-át.

Alapkezelő

Erste Alapkezelő Zrt.
Székhelye: 1138 Budapest, Népfürdő u. 24-26.
Cégjegyzékszám: 01-10-044157

Letétkezelő

ERSTE Bank Hungary Zrt.
Székhelye: 1138 Budapest, Népfürdő u. 24-26.
Cégjegyzékszám: 01-10-041054

Forgalmazó

Erste Befektetési Zrt.
Székhelye: 1138 Budapest, Népfürdő u. 24-26.
Cégjegyzékszám: 01-10-041373

Könyvvizsgáló

Az Alap éves jelentésének könyvvizsgálatáról a kollektív befektetési formákról és kezelőikről, valamint egyes pénzügyi tárgyú törvények módosításáról szóló 2014. évi XVI. törvény XX. fejezete rendelkezik.

Az Alap könyvvizsgálója: Ernst & Young Kft.
Székhelye: 1132 Budapest, Váci út 20.
Cégjegyzékszám: 01-09-267553
MKVK nyilvántartási szám: 001165; Pénzügyi intézményi minősítési szám: T-001165/94
Eljáró könyvvizsgáló neve: Bartha Zsuzsanna
Lakcíme: 5900 Orosháza, Rákóczi út 25.
MKVK nyilvántartási szám: 005268 Befektetési vállalkozási minősítési szám: EBV005268/09

Az Alap képviseletére jogosult, az éves beszámolót aláíró személyek

Dr. Mesterházy György Tibor
Erste Alapkezelő Zrt. igazgatósági tag
Lakcíme: 1052 Budapest Bécsi utca 5. 1. em. 7. A.

Pázmány Balázs
Erste Alapkezelő Zrt. igazgatóságának elnöke
Lakcíme: 1141 Budapest, Fischer István u. 103.

A könyviteli szolgáltatások körébe tartozó feladatok ellátásával megbízott személy

Krajcs Katalin
Lakcíme: 1161 Budapest, Gusztáv u. 50.
MKVK nyilvántartási szám: 005074

2. A számviteli politika fő vonásai

2.1. Könyvvezetési és beszámolási kötelezettség

Az Alap számviteli rendszerét a számvitelről szóló 2000. évi C. törvény, valamint a 215/2000. Kormányrendelet előírásai alapján alakítottuk ki.

Az Alap könyveit, nyilvántartásait a kettős könyvviteli rendszerre vonatkozó előírások szerint vezetjük. Az adatrögzítés és a nyilvántartások vezetése során biztosítjuk az eszközökben, illetve forrásokban bekövetkezett változások mérését és összesítését, továbbá biztosítjuk az éves beszámoló készítési kötelezettség teljesítéséhez szükséges információkat.

Az Alap üzleti éve megegyezik az adott naptári évvel.

A mérleg fordulónapja: 2015. december 31.

A mérlegkészítés időpontja: 2016. január 31.

2.2. Értékelési módszerek

Az Alap eszközeit és kötelezettségeit a kollektív befektetési formákról és kezelőikről, valamint egyes pénzügyi tárgyú törvények módosításáról szóló 2014. évi XVI. törvény, valamint 215/2000. évi kormányrendelet alapján kialakított kezelési szabályzatban foglalt értékelési szabályok szerint értékeljük.

Éven túli lejáratra lekötött betét: a mérlegben a befektetett eszközök között, bekerülési értéken kerül kimutatásra, a banki számlakivonatokkal egyező értéken.

Követelések: bekerülési értéken, illetve annak értékvesztéssel csökkentett, visszairással növelt összegében kerülnek kimutatásra.

Értékpapírok: a mérleg fordulónapján érvényes piaci értéken kerülnek a mérlegbe, külön soron feltüntetve ezen eszközök beszerzési értékét és az - értékelés napjára meghatározott piaci érték és a beszerzési érték különbözetéből adódó - értékelési különbözet összegét.

Az értékelési különbözet megbontásra kerül kamatokból, osztalékokból, valamint egyéb piaci értékítéletből adódó értékelési különbözetre.

Az Alap portfóliójában szereplő értékpapír készlet elszámolásánál, értékelésénél a FIFO módszert alkalmazzuk.

Pénzeszközök: látra szóló betétben vagy éven belüli lejáratra lekötött betétben tartott likvid eszközök értékét mutatjuk ki, a banki számlakivonatokkal egyező értéken

Aktív időbeli elhatárolások: Az aktív időbeli elhatárolásokon belül a pénzeszközökre időarányosan járó kamat összegét a 215/2000. Kormányrendelet előírásaitól eltérően, élve a Számviteli törvény 4. §. (4) bekezdésében biztosított lehetőséggel – az Alap könyvvizsgálójának egyetértése mellett - nem számoljuk el értékvesztésként. Meggyőződésünk szerint ezen elszámolási mód biztosítja az időbeli elhatárolás, az összemérés és a valódiság elvének érvényesülését.

Származtatott ügyletek: a mérlegfordulónapján érvényes piaci értéken történik az értékelése, mely ezen ügyletek esetében a jövőbeni várható eredményt jelzi. A devizaügyletek tekintetében az értékelés napján érvényes MNB árfolyamot figyelembe véve kerül megállapításra a piaci érték.

Kötelezettségek: szerződés szerinti értéken mutatjuk ki a mérlegben

Passzív időbeli elhatárolások: bekerülési értéken mutatjuk ki a mérlegben

Külföldi pénzürtékre szóló követelések, pénzeszközök és kötelezettségek: a mérleg fordulónapján érvényes MNB árfolyamon kerülnek értékelésre a mérlegben

3. Mérleghez kapcsolódó kiegészítések

3.1. Követelések

Az Alapnak a mérleg fordulónapján nem áll fenn követelése.

3.2. Értékpapírok

Az értékpapírok mérlegsor a fordulónapon az Alap tulajdonában levő értékpapírok bekerülési értékét, valamint ezen értékpapíroknak a mérleg fordulónapján érvényes piaci értéke és a bekerülési értéke közötti különbözetét (értékelési különbözet) tartalmazza.

Magyar Államkötvény

adatok forintban

Értékpapír megnevezés	Névérték	Nettó beszerzési érték	Nettó piaci érték	Értékkül. árf. kül-ből	Bruttó piaci érték	Értékkül. kamatból
2018/C MÁK	50 000 000	50 408 600	50 471 850	63 250	51 127 600	655 750
2020/B MÁK	50 000 000	52 198 400	51 965 900	-232 500	52 874 350	908 450
2023/A MÁK	53 000 000	64 930 568	62 792 386	-2 138 182	63 113 884	321 498
2025/B MÁK	60 000 000	71 188 895	70 440 060	-748 835	72 153 180	1 713 120
REPHUN 2019/03/25 Dollárban denominált	80 000	18 705 596	23 921 223	5 215 627	24 163 276	242 053
REPHUN 2023/11/22 Dollárban denominált	40 000	9 938 165	12 847 674	2 909 508	12 917 256	69 582
Összesen		267 370 224	272 439 092	5 068 869	276 349 546	3 910 454

Diákhitel kötvény

adatok forintban

Értékpapír megnevezés	Névérték	Nettó beszerzési érték	Nettó piaci érték	Értékkül. árf. kül-ből	Bruttó piaci érték	Értékkül. kamatból
DK 2016/01	50 000 000	53 039 900	52 047 350	-992 550	52 114 950	67 600
Összesen		53 039 900	52 047 350	-992 550	52 114 950	67 600

Nyíltvégű alap befektetési jegye

adatok forintban

Értékpapír megnevezés	Darabszám	Beszerzési érték	Értékkül. árf. kül-ből	Piaci érték	Forduló napi piaci árfolyam
Erste Nyíltvégű Abszolút Hozamú Kötvény Alap	426 070 479	577 999 997	30 258 219	608 258 216	1.4276
Erste Nyíltvégű Dollár Pénzpiaci Befektetési Alap Dollárban denominált	1 450	445 925	13 122	459 047	1.1045
Erste Nyíltvégű Euro Pénzpiaci Befektetési Alap Euroban denominált	962	336 968	1 001	337 969	1.1220
Erste Nyíltvégű Rövid Kötvény Befektetési Alap	289 546 288	745 916 092	157 439 372	903 355 464	3.1199
Erste Nyíltvégű Pénzpiaci Befektetési Alap	51 481 215	115 590 924	75 886	115 666 810	2.246777
Erste Nyíltvégű XL Kötvény Befektetési Alap	904 348 272	1 395 568 237	548 599 678	1 944 167 915	2.1498
Összesen		2 835 858 143	736 387 278	3 572 245 421	2

Euro árfolyam 2015.12.31-én: 313.12

USD árfolyam 2015.12.31-én: 286.63

Mindösszesen		3 156 268 267	740 463 597	3 900 709 917	3 978 054
---------------------	--	----------------------	--------------------	----------------------	------------------

3.3. Pénzeszközök

A pénzeszközök mérlegsor a látra szóló devizás bankszámlák egyenlegét (336 eFt) és a devizás látra szóló bankszámlák (-6 eFt) értékelési különbözetét tartalmazza.

3.4. Saját tőke

3.4.1. Induló tőke

Az induló tőke mérlegsor a mérleg fordulónapján forgalomban lévő befektetési jegyek névértékét tartalmazza (2.305.593 eFt), külön részletezve az év eleji induló tőke névértékét (2.084.567eFt), a kibocsátott befektetési jegyek névértékét (434.964 eFt) és a visszaváltott befektetési jegyek névértékét (213.938 eFt).

3.4.2. Tőkeváltozás

3.4.2.1. Befektetési jegy forgalmazása során felmerülő értékkülönbözetből származó tőkeváltozás

A befektetési jegy forgalmazása során felmerülő értékkülönbözet a befektetési jegy eladásakor, illetve visszaváltásakor keletkező, a befektetési jegy árfolyamértéke és névértéke közötti különbözet. A tárgyévben visszaváltott befektetési jegyek értékkülönbözetéből eredő tőkecsökkenés -146.960 eFt, az eladott befektetési jegyek értékkülönbözetéből eredő tőkenövekmény 290.536 eFt, míg az előző évek befektetési jegy forgalmából eredő tőkeváltozás 267.142 eFt.

3.4.2.2. Tőkeváltozás értékelési különbözet miatt

Az értékelési különbözet tartaléka a mérleg fordulónapján az Alap portfóliójában levő befektetési eszközök értékelési különbözetét mutatja. Értékpapírok értékeléséből eredő értékelési különbözet 744.442 eFt, határidős ügylet értékeléséből eredő értékelési különbözet 98 e Ft, míg devizaárfolyamból eredő értékelési különbözet -6 eFt.

3.4.2.3. Tőkeváltozás az előző évek, valamint az üzleti év eredménye miatt

Az előző üzleti évek halmozott eredménye 327.838 eFt nyereség, a tárgyév eredménye 109.611 eFt nyereség.

3.5. Céltartalék

Az Alapnál a tárgyévben céltartalékot nem számoltunk el.

3.6. Kötelezettségek

Az Alapnak hosszú lejáratú kötelezettsége nincs.

A rövid lejáratú kötelezettségek mérlegsor a szállítókkal szembeni tartozásokat (2.216 eFt), a felügyelettel szembeni kötelezettséget (241 eFt), valamint a különadó kötelezettséget (42 eFt) tartalmazza.

3.7. Passzív időbeli elhatárolások

Passzív időbeli elhatárolásként mutatjuk ki a 2015. évi audit díj nem számlázott összegét (345 eFt).

3.8. Származtatott ügyletek értékelési különbözete

A származtatott ügyletek értékelési különbözete mérlegbor tartalma az alábbi ügyletekből áll:

Eszköz	Kötés dátum	Lejárat dátuma	Eszköz mennyiség (Devizában megállapítva)	Kötés napi árfolyam HUF/USD	Kötési árfolyam HUF/USD	Forduló napi ügylet eredménye (Ft)
FX forward eladási pozíció nyitása	2015.12.22	2016.01.28	124 349	287.44	287.36	98 303
Összesen						98 303

Az ügyletek az Alap portfóliójában levő, euróban és dollárban denominált értékpapírok árfolyamkockázatának mérséklését szolgálja.

4. Eredménykimutatáshoz kapcsolódó kiegészítések

Az Alap 2015. évi bevételei

adatok ezer forintban

Megnevezés	Összes bevétel	Ebből pénzügyileg realizált bevétel
Pénzügyi műveletek bevételei összesen	146 466	146 466
- Kamatbevétel pénzintézettől	-	-
- Értékpapírok kamatbevétele	140 460	140 460
- Értékpapírok árfolyamnyeresége	1 926	1 926
- Realizált deviza árfolyam nyereség	60	60
- Határidős műveletek eredménye	4 020	4 020
Egyéb bevételek	-	-
- Egyéb bevétel	-	-

Az Alap 2015. évi költségei, ráfordításai

adatok ezer forintban

Megnevezés	Összes költség, ráfordítás	Ebből pénzügyileg realizált költségek, ráfordítások
Pénzügyi műveletek ráfordítása összesen	10 225	10 225
- Pénzintézetnek fizetett kamat	-	-
- Értékpapírok kamatvesztesége	3	3
- Értékpapírok árfolyamvesztesége	2 356	2 356
- Realizált devizaárfolyam veszteség	5	5
- Határidős műveletek vesztesége	7 861	7 861
Működési költségek összesen	25 553	22 992
- Alapkezelői díj	2 758	2 511
- Letétkezelői díj	6 434	5 860
-Forgalmazási díj	15 669	14 274
- Bank és nyomtatvány költség	2	2
- Könyvvizsgálói díj	690	345
- Eljárási díj	-	-
Egyéb ráfordítás összesen	1 077	794
- Felügyeleti díj	920	679
- Különadó	157	115
- Egyéb ráfordítás	-	-
Az Alap üzleti eredménye	109 611	

5. Cash-flow kimutatás

adatok ezer forintban

Sorszám	A tétel megnevezése	2014.12.31	2015.12.31
1	I. Szokásos tevékenységből származó pénzeszköz-változás	166 381	- 61 456
2	1. Tárgyévi eredmény (kapott hozamok nélkül) ±	- 20 813	- 30 846
3	2. Elszámolt amortizáció +	-	-
4	3. Elszámolt értékvesztés és visszairás ±	-	-
5	4. Elszámolt értékelési különbözet ±	195 429	- 29 193
6	5. Céltartalékképzés és felhasználás különbözete ±	-	-
7	6. Értékpapír befektetések értékesítésének, beváltásának eredménye ±	- 11 020	429
8	7. Befektetett eszközök állományváltozása ±	-	-
9	8. Forgóeszközök állományváltozása ±	-	-
10	9. Rövid lejáratú kötelezettségek állományváltozása ±	211	301
11	10. Hosszú lejáratú kötelezettségek állományváltozása ±	-	-
12	11. Aktív időbeli elhatárolások állományváltozása ±	-	-
13	12. Passzív időbeli elhatárolások állományváltozása ±	-	116
14	13. Származtatott ügyletek értékelési különbözetének változása	2 574	- 2 263
15	II. Befektetési tevékenységből származó pénzeszköz-változás	- 175 154	- 304 334
16	14. Értékpapírok beszerzése -	- 2 392 757	- 2 563 756
17	15. Értékpapírok eladása, beváltása +	2 092 851	2 118 965
18	16. Kapott hozamok +	124 752	140 457
19	III. Pénzügyi műveletekből származó pénzeszköz-változás	9 741	364 602
20	17. Befektetési jegy kibocsátás +	96 174	725 500
21	18. Befektetési jegy kibocsátás során kapott apport -	-	-
22	19. Befektetési jegy visszavásárlása -	- 86 433	- 360 898
23	20. Befektetési jegyek után fizetett hozamok -	-	-
24	21. Hitel, illetve kölcsön felvétele +	-	-
25	22. Hitel, illetve kölcsön törlesztése -	-	-
26	23. Hitel, illetve kölcsön után fizetett kamat -	-	-
27	IV. Pénzeszköz változás	968	- 1 188

6. Portfólió jelentés értékpapíralapra

Alapadatok:

Alap neve:	Erste Korvett Kötvény Alapok Alapja
Lajstromszáma:	1111-215
Alapkezelő neve:	Erste Alapkezelő Zrt
Letétkezelő neve:	Erste Bank Hungary Zrt.
NEÉ számítás típusa:	
Tárgynapi eszközérték Tárgy +1 napon készül	Tárgynapi eszközállomány
	Tárgynapi árfolyam adatok
	Tárgynapi befektetési jegy forgalmi adatok felhasználásával

Tárgynap (T):	2015.12.31
Saját tőke:	3 898 292 740
Egy jegyre jutó NEÉ:	1.6908
Darabszám:	2 305 594 302

A tárgynapi nettó eszközérték meghatározása:

I.	KÖTELEZETTSÉGEK			Összeg/Érték	A teljes portfólió arányában(%)
I/1	Hitelállomány (összes):	Hitelező	Futamidő	-	0.00%
				-	0.00%
I/2.	Egyéb kötelezettségek (összes):			2 845 105	0.07%
	Alapkezelői díj miatt			246 245	0.01%
	Letétkezelői díj miatt			574 572	0.01%
	Bizományosi díj miatt			-	0.00%
	Forgalm. ktg. miatt			1 395 388	0.04%
	Felügyeleti díj miatt			243 048	0.01%
	Könyvvizsgálati díj miatt			344 805	0.01%
	Különadó miatt			41 047	0.00%
	Reklám ktg. miatt			-	0.00%
	Költségként elszámolt egyéb tétel miatt			-	0.00%
	Egyéb - nem költség alapú - kötelezettség különadó			-	0.00%
I/3.	Céltartalékok (összes):			-	0.00%
				-	0.00%
I/4.	Passzív időbeli elhatárolások (összes):			-	0.00%
				-	0.00%
	Kötelezettségek összesen:			2 845 105	0.07%
II.	ESZKÖZÖK			Összeg/Érték	A teljes portfólió arányában(%)
II/1.	Folyószámla, készpénz (összes):			329 625	0.01%
	Erste Bank Zrt EUR számla			-	0.00%
	Erste Bank Zrt USD számla			329 625	0.01%
II/2.	Egyéb követelés (összes):			-	0.00%
	Befektetési Zrt-vel szembeni követelés HUF			-	0.00%
	Befektetési Zrt-vel szembeni követelés USD			-	0.00%
II/3.	Lekötött bankbetétek (összes):	Bank	Futamidő	-	0.00%
II/3.1.	Max. 3 hó lekötésű (összes):			-	0.00%
				-	0.00%
II/3.2	3 hónapnál hosszabb lekötésű (összes):			-	0.00%
				-	0.00%

Erste Korvett Kötvény Alapok Alapja

II/4	Értékpapírok (összes):	Megn.	Devizanem	Névérték	3 900 709 917	100.06%
II/4.1	Állampapírok (összes):				276 349 546	7.09%
					-	0.00%
II/4.1.1	Államkötvények				276 349 546	7.09%
	2018/C MÁK		HUF	50 000 000	51 127 600	1.31%
	2020/B MÁK		HUF	50 000 000	52 874 350	1.36%
	2023/A MÁK		HUF	53 000 000	63 113 884	1.62%
	2025/B MÁK		HUF	60 000 000	72 153 180	1.85%
	REPHUN 2019/03/25		USD	80 000	24 163 276	0.62%
	REPHUN 2023/11/22		USD	40 000	12 917 256	0.33%
II/4.1.2.	Kínestárjegyek (összes):				-	0.00%
					-	0.00%
II/4.1.3.	Egyéb jegybankképes ép. (összes):				-	0.00%
					-	0.00%
II/4.1.4.	Külföldi állampapírok (összes):				-	0.00%
					-	0.00%
II/4.2.	Gazdálkodói és egyéb hitelviszonyt megtestesítő ép.:				52 114 950	1.34%
II/4.2.1.	Tőzsdére bevezetett (összes):				52 114 950	1.34%
	DK 2016/01		HUF	50 000 000	52 114 950	1.34%
II/4.2.2.	Külföldi kötvények (összes):				-	0.00%
					-	0.00%
II/4.2.3.	Tőzsdén kívüli (összes):				-	0.00%
					-	0.00%
II/4.3.	Részvények (összes):				-	0.00%
II/4.3.1.	Tőzsdére bevezetett (összes):				-	0.00%
					-	0.00%
II/4.3.2.	Külföldi részvények (összes):				-	0.00%
					-	0.00%
II/4.3.3.	Tőzsdén kívüli (összes):				-	0.00%
					-	0.00%
II/4.4.	Jelzáloglevelek (összes):				-	0.00%
II/4.4.1.	Tőzsdére bevezetett (összes):				-	0.00%
					-	0.00%
II/4.4.2.	Tőzsdén kívüli (összes):				-	0.00%
					-	0.00%
II/4.5.	Befektetési jegyek (összes):				3 572 245 421	91.64%
II/4.5.1.	Tőzsdére bevezetett (összes):				-	0.00%
					-	0.00%
II/4.5.2.	Tőzsdén kívüli (összes):				3 572 245 421	91.64%
	Erste Abszolút Hozamú Kötvény Alap		HUF	426 070 479	608 258 216	15.60%
	Erste Dollár Pénzpiaci Befektetési Alap		HUF	1 450	459 047	0.01%
	Erste Euro Pénzpiaci Befektetési Alap		HUF	962	337 969	
	Erste Rövid Kötvény Alap		HUF	289 546 288	903 355 464	23.17%
	Erste Tőkevédett Pénzpiaci Alap		HUF	51 481 215	115 666 810	2.97%
	Erste XL Kötvény Alap		HUF	904 348 272	1 944 167 915	49.87%
II/4.6.	Kárpótlási jegy (összes):				-	0.00%
					-	0.00%
II/5.	Származtatott ügyletek (összes):				98 303	0.00%
II/5.1.	Forward ügyletek (összes):				98 303	0.00%
	FX forward eladási pozíció USDHUF				98 303	0.00%
II/5.2.	Opciók (összes):				-	0.00%
					-	0.00%
II/6.	Aktív időbeli elhatárolások (összes):				-	0.00%
					-	0.00%
Eszközök összesen:					3 901 137 845	100.08%

7. Vagyoni és pénzügyi helyzet értékelése

adatok ezer forintban

Mutató megnevezése	Számítás módja	Érték	Arány 2015.12.31.
Tőkestruktúra (I.)	$\frac{\text{saját tőke}}{\text{források}}$	$\frac{3\,898\,294}{3\,901\,138}$	99.93%
Tőkestruktúra (II.)	$\frac{\text{idegen tőke}}{\text{források}}$	$\frac{2\,844}{3\,901\,138}$	0.07%
Likviditás	$\frac{\text{forgóeszközök}}{\text{rövid lejáratú kötelezettség}}$	$\frac{3\,901\,040}{2\,499}$	156104.04%
Bevételearányos eredmény	$\frac{\text{eredmény}}{\text{bevételek}}$	$\frac{109\,611}{146\,466}$	74.84%

8. Egyéb kiegészítések


Az Alap a tárgyév során nem vett fel hitelt, nem vállalt kezességet, nem kapott garanciát, továbbá nem adott, illetve nem kapott óvadékot, fedezetet.

Az Alapnak jövőbeni kötelezettsége nincs.

Az Alap futamideje során nem fizet hozamot, a befektetéseiben elért nyereséget újra befekteti. A hozam a befektetési jegyek nettó eszközértékének emelkedésén keresztül mérhető. Az Alapkezelő folyamatos napi nettó eszközértéken történő visszavásárlási kötelezettség vállalásával biztosítja a befektetők számára, hogy befektetési jegyeik vagy egy részük visszaváltásával tetszőleges időpontban hozzájussanak a felhalmozott hozamhoz.

Felhívjuk a befektetők figyelmét, hogy a jelentésben szereplő múltbeli teljesítmények, hozamok nem jelentenek garanciát az Alap jövőbeni teljesítményére, hozamára.

Budapest, 2016. április 22.


Erste Alapkezelő Zrt.

ÜZLETI JELENTÉS

2015. december 31.

1. A gazdasági folyamatok rövid áttekintése, az Alap befektetési politikájára ható tényezők

2015. I. negyedév

A 2015-ös év első negyedévének grafikonjait vizsgálva azt láthatjuk, hogy a tőke-, és árupiacokon alapvetően a befektetői optimizmus volt az irányadó. A legjelentősebb fejlett piaci indexek (DAX, Dow, S&P500) a negyedév során új csúcsra mentek, annak ellenére, hogy az amerikai indexek a negyedév végére már alig mutattak a tavalyi év végi szintjükhöz képest változást (S&P500: +0,44%, DJIA: mínusz 0,26%). A német DAX és a magyar BUX index viszont az első negyedév során 20% körüli növekedést tudott elérni és az európai összefoglaló index a DJEU50 is 17,51%-kal emelkedett. (Természetesen az európai indexek dollárban mért teljesítménye a 10% körüli ideai dollár erősödés hatására ennél szerényebb.) A fejlődő piacok teljesítményét bemutató MSCI Emerging index csak kismértékben emelkedett (+1,91%), míg a NIKKEI 10,06%-kal nőtt.

Alapvetően likviditás orientált áralakulás volt megfigyelhető a fejlett piaci kötvények esetében is. A negyedév során még az ideai kamatemelést árazó amerikai 10 éves államkötvények hozama is közel negyed százalékkal tudott csökkenni, melynek eredményeként a márciust 1,93%-on zárta. A beinduló ECB eszközvásárlás hatására az európai állampapír hozamok még a tengerentúlinál is nagyobb mértékben csökkentek. Ennek eredményeként a német 10 éves hozam a negyedév végén már csak 0,18% volt, míg az olasz 10 éves 1,31%, és a safe haven hatással is támogatott svájci tíz éves hozam már negatív (mínusz 0,06%). A jelentős kötvényhozam csökkenés és a dollárerősödés eredményeként a fejlett piaci kötvények árfolyam-alakulását reprezentáló Citi World BIG index a negyedév során több mint 10%-kal emelkedett. A nemzetközi tendenciáknak – és likviditásbőségnek – megfelelően a magyar állampapírok esetében is folytatódott a hozamcsökkenés, melynek eredményeként a magyar kötvényindexek idén 2,5%-kal bővültek.

Az árupiacokon azt láthattuk, hogy a tavalyi második félévében lezajlott 50%-os zuhanáshoz képest az olaj piacán az első negyedévben már nem volt ilyen komoly változás (Brent -4,24%, Crude: -11,63%), míg az arany ára a negyedév során szinte változatlan maradt (1183,1usd/uncia, mínusz 0,08%-os negyedéves változás). A devizapiacra lényeges lépés volt, hogy a CNB eltörölte az EURCHF 1,2-es limitét, mely a svájci frank erősödéséhez vezetett. A közelgő kamatemelést árazó USD a monetáris lazítást megkezdő euróval szemben a negyedév során az év eleji 1,22-es szintről 1,07-ig erősödött. Szintén erősödött a forint is, mely a negyedévet a lélektani 300-as szint alatt zárta (dec. 31.: 314,89).

Ha az európai és az amerikai monetáris politikát vizsgáljuk, úgy azt láthatjuk, hogy a két jegybank jelenleg a monetáris politika eltérő fázisában van. Amerikában már tavaly novemberben megszűnt az a pénzpumpa, ami a jegybank eszközvásárlásából fakadt és a piaci szereplők már a FED kamatemelési ciklusának megkezdésének időpontját latolgatják. Ezzel szemben Európában még csak márciusban indult el a 60 milliárd eurós havi keretösszegű eszközvásárlási program, mely 2016. őszéig mindenképp ki fog tartani.

Fontos esemény volt a negyedév során a márciusi Fed ülés. Yellen elnök asszonynak az ülést követő kommentjében már nem szerepelt a „türelmes” kifejezés, ami azonban nem jelenti azt, hogy a Fed kamatemelési ciklusa megkezdése kapcsán türelmetlen volna. A gyengébb GDP várakozások kapcsán úgy tűnik, hogy a kamatemelési ciklus megkezdésének időpontja a korábban várt júniusi időponthoz képest csúszni fog. Az év eleji piaci várakozások alapján az első kamatemelésre csak szeptemberben kerül sor. A kamatemelési ciklus 2015-ös megkezdésével kapcsolatos véleményemmel egybevágott az is, hogy 2015. elején a 17 Fed döntéshozó közül 15-en még december végéig kamatemelésre számítottak. Azonban a 2015. év végére vonatkozó amerikai alapkamat becslések középértéke tovább csökkent, így a negyedév végére már csak 0,625% volt, szemben a tavalyi decemberi hasonló várakozás 1,125%-os értékével.

Ha az Európai gazdaságot vizsgáljuk, úgy azt láthatjuk, hogy az ECB gazdasági előrejelzései – szemben az USA gazdaságára vonatkozó várakozásokkal – folyamatosan javulnak. A GDP esetében az ECB az ideai évre 1,5%-os (korábbi 1,0%-kal szemben), míg 2016-ra 1,9%-os (korábban csak 1,5%) növekedést vár. A gazdasági növekedést már nem csak a lakossági fogyasztás, hanem a gyengülő eurón keresztül javuló export versenyképesség is segíti.

2015. II. negyedév

A 2015-ös év második negyedévének grafikonjait vizsgálva azt láthatjuk, hogy a piacokon - az első negyedéves folyamatokkal ellentétben - alapvetően a befektetői pesszimizmus volt az irányadó. A legjelentősebb tengerentúli indexek a negyedév során kismértékben gyengültek. (S&P500: mínusz 1,29%, DJIA: mínusz 2,11%). Az európai fejlett piaci indexek – részben a görög helyzet okozta regionális bizonytalanság miatt – viszont már nagyobb mértékben estek. A német DAX 9,55%-kal csökkent és az átfogó európai index a DJEU50 is 8,2%-kal esett. A negyedév során a tavalyi évben lemaradó magyar BUX index a trenddel szemben pozitív teljesítményt (+9,27%-ot) nyújtott, melynek hatására az idei évben a hazai index emelkedés már meghaladta a 30%-ot. Ezt az első féléves teljesítményt csak az argentin Merval tudta felülmúlni. Irányát tekintve a magyar piachoz hasonlóan – bár attól jelentősen elmaradó mértékben – emelkedett a fejlődő piacok teljesítményét reprezentáló MSCI Emerging index is (Q2: +0,34%, H1: 1,67%), és a negyedév során szintén emelkedett a japán Nikkei225 (+4,31%).

Az európai és az amerikai részvénytőzsdákhoz hasonlóan kockázatkerülő befektetői hangulat volt tapasztalható a kötvénypiacokon is. A negyedév során az idei kamatemelést árazó amerikai 10 éves államkötvények hozama 0,40 százalékkal emelkedett, melynek eredményeként a júniust 2,36%-on zárta. A görög eurótagság felfüggesztésével kapcsolatos befektetői találgatások hatására az európai állampapír hozamok még a tengerentúlinál is nagyobb mértékben emelkedtek. Ennek eredményeként a német 10 éves hozam a negyedév végén már 0,77%-ra (+0,56%), az olasz 10 éves 2,31%-ra (+1,00%) emelkedett, míg a safe haven hatással is támogatott svájci tíz éves hozam mindössze 0,10%-on zárta a félévet. Még ezen megemelkedett szintek mellett is nehéz azonban azt elképzelni, hogy azok a befektetők, akik a 10 éves német államkötvényeket ezen hozam mellett megvásárolták és azt a futamidő végéig megtartják, realizálhatnak-e bármiféle reáljövedelmet az ECB 2%-os inflációs célja mellett.

A negyedéves kötvényhozam emelkedés és a dollár gyengülés eredményeként a fejlett piaci kötvények árfolyamalakulását reprezentáló Citi World BIG index a második negyedévben 4,1%-kal csökkent, azonban az index értéke az első félévben összességében még így is 4,9%-kal emelkedett az első negyedéves kiugró teljesítménye miatt. A nemzetközi kockázatkerülési tendenciáknak megfelelően a magyar állampapírok esetében is emelkedtek a hozamok, melynek eredményeként a magyar kötvényindexek mínusz 1% körüli negyedéves teljesítményt nyújtottak.

Az áru piacokon azt láthattuk, hogy a tavalyi év közepétől lezajlott több mint 50%-os zuhanáshoz képest az olaj piacán a második negyedévben már stabilizálódás zajlott, így a Brent több mint 10%-kal, míg a Crude 20%-ot meghaladó mértékben emelkedett. Az arany ára a negyedév során szinte változatlan maradt (1172 usd/uncia, mínusz 1%-os negyedéves elmozdulás). A negyedév során a fő devizapárokból nem volt lényeges változás, így az EURUSD 1,11-en, míg az USDJPY 122-ön zárt. A kockázat kerülés erősödésével a forint az euróval szemben a március végi 300 alatti szintjéről a negyedév végére 315,04-ig gyengült.

Ha a magyar gazdaság adatait részletesen is megvizsgáljuk, úgy azt láthatjuk, hogy az előző évhez hasonlóan 2015-ben továbbra is dinamikus képet mutat. A negyedévben megjelenő gazdasági adatok alapján az látszott, hogy a tavalyi 3,6%-os GDP bővülést követően az első negyedévben év/év alapon a gazdasági növekedés még mindig 3,5% volt, mely dinamika szempontjából továbbra is Európa élmezőnyébe helyezte a magyar gazdaságot. A növekedés hajtóereje most is az export orientált ipari termelés, ezen belül is az autógyártás volt. Felhasználási oldalról a GDP-t a 10%-os mértékben bővülő export és a lakossági fogyasztás támogatja.

Ha az európai eseményeket is megvizsgáljuk, úgy szembetűnik, hogy a második negyedév során a piacokat folyamatosan bizonytalanságban tartották a görög események alakulása. A kiindulópont az, hogy jelenleg Görögország 180%-os GDP arányos államadóssággal rendelkezik, melyet piaci kamatszint mellett Görögország a továbbiakban már nem tudott managelni.

2015. III. negyedév

A harmadik negyedév grafikonjait vizsgálva azt láthatjuk, hogy a piacokon alapvetően a befektetői pesszimizmus volt az irányadó, melynek hatására az elmúlt néhány év leggyengébb negyedéves teljesítményét hozták a tőkepiacok és sok esetben már az indexek I-III negyedévi összesített hozamai is mínuszba fordultak. A legjelentősebb tengerentúli indexek a negyedév során gyengültek (S&P500: mínusz 6,94%, DJIA: mínusz 7,58%, Nasdaq Comp.: mínusz 7,35%). Az európai fejlettpiaci indexek még az amerikai mutatókat is meghaladó mértékben estek. A német DAX 11,74%-kal csökkent és az átfogó európai részvényindex a DJEU50 is 9,45%-kal gyengült. A harmadik negyedévben az idei évben remek teljesítményt nyújtó magyar BUX index is 4,61%-kal esett, mellyel együtt is az idei évben a hazai index emelkedése szeptember végéig meghaladta a 25%-ot. Ezzel az 1-9 havi teljesítményével a BUX a tőzsdeindexek között

a legnagyobb mértékű növekedést tudta magáénak. A kínai tőkepiacok gyengélkedése miatt a fejlődő piacok teljesítményét reprezentáló MSCI Emerging index is nagyot esett (Q3: -18,53%, YTD: -4,63%), és a negyedév során szintén jelentősen gyengült a japán Nikkei225 (-14,07%) részvényindex is.

Az európai és az amerikai részvénypiacoktól eltérően az állampapírokat keresték a befektetők. Annak ellenére, hogy fél éves időtávban a befektetők már ekkor is kamatemelésre számítottak a FED-től, az amerikai 10 éves államkőtvények hozama a harmadik negyedévben 0,32 százalékkal csökkent, melynek eredményeként a szeptembert 2,04%-on zárta. Az európai állampapír hozamok az ECB állampapír-vásárlásának hatására szintén csökkentek. Ennek eredményeként a német 10 éves állampapír hozam a negyedév végén már csak 0,59% (-0,18%) volt, míg az olasz 10 éves hozam 1,72%-ra (-0,59%) esett. A negyedéves kőtvényhozam csökkenés eredményeként a fejlettpiaci kőtvények árfolyam alakulását reprezentáló Citi World BIG index a harmadik negyedévben 1,06%-kal emelkedett, és így az idei évben összességében már 6% feletti emelkedést produkált. A nemzetközi kőtvénypiaci optimizmusnak megfelelően a magyar állampapírok esetében is csökkentek a hozamok, melynek eredményeként a magyar kőtvényindexek 3% fölötti negyedéves teljesítményt nyújtottak.

Az áru piacokon azt láthattuk, hogy a második negyedéves olaj piaci fellendülést követően a globális és a kínai növekedési kilátások borúsabbá válásával a harmadik negyedévben az árak tovább estek, így a Brent és a Crude is 15%-ot veszített az értékéből. Az arany ára a negyedév során szintén csökkent (1114 usd/uncia, mínusz 5%-os negyedéves elmozdulás). A vizsgált időszakban a fő devizapárok jegyzésében nem volt lényeges változás, így az EURUSD 1,12-ön, míg az USDJPY 120-on zárt. A forint az euróval szemben szintén nem mutatott jelentős negyedéves elmozdulást, és szeptember 30-án 313,32-es szinten állt.

A nemzetközi piacok részletesebb vizsgálatánál szembeötlő, hogy a harmadik negyedévben a befektetőket a Kínai tőzsdei összeomlás és a hozzá kapcsolódó globális növekedési félelmek mellett az amerikai jegybank szerepét betöltő FED kamatemelésével kapcsolatos várakozások tartották izgalomba. Az alapkamatot a FED a gazdaság élénkítése végett 2008. végétől a jelenlegi 0-0,25%-os szinten tartotta, mely a gazdaság organikus növekedésének beindulásával és/vagy az inflációs nyomás megjelenésével megemelhetővé válik. Az elmúlt egy évben az elemzői előrejelzések már a kamatemelési ciklus megkezdésének időzítésére vonatkoztak.

Ha dinamikájában vizsgáljuk a kamatemelés kérdését, akkor az látszott, hogy az amerikai jegybank a kamatemelés megkezdésének időpontját folyamatosan tolt. A negyedév során is a találgatások középpontjában az állt, hogy vajon 2015-ben a FED megkezd-e a kamatemelési ciklusát vagy továbbra is az addigi, dinamikusan halogató taktika/stratégia fog folytatódni.

2015. IV. negyedév

A tavalyi év utolsó negyedévének grafikonjait vizsgálva a különböző piacokon vegyes irányú elmozdulásokat láthattunk. Általánosságban elmondható, hogy a piacok negyedik negyedéves illetve egész éves mozgásának iránya sokszor azonos volt, bár több esetben csak az utolsó negyedév teljesítménye húzta a pozitív tartományba az éves mutatókat. Így például a német DAX egész évben 9,56%-os hozamot ért el, melyből az utolsó negyedév 11,21%-kal részesedett. Hasonlóan viselkedett a Nikkei225, mely az utolsó negyedévben 9,46%-os teljesítményt ért el, és így a japán tőzsdeindex 2015. évi hozama 9,07% lett. Másrészt a többi részvényindexek esetében megfigyelhető volt, hogy a fejlett piaci indexek, régiótól függetlenül lényegében „plusz nullás” éves teljesítményt nyújtottak, azonban néhány amerikai tőzsdeindex a viszonylag jó negyedik negyedéves teljesítménye ellenére az év egészét tekintve mínuszban maradt (S&P Q4: +6,45% versus y/y: -0,73%; Dow Jones Q4: 7,00 versus y/y: -2,23%). A magyar tőzsdeindex a BUX viszont továbbra is kimagaslott a mezőnyből. Éves szinten 43,81%-kal emelkedett és az utolsó negyedévben is 14,49% volt az emelkedés mértéke, miközben a fejlődő piacok átfogó részvényindexe az MSCI Em. 2015-ben 16,96%-kal esett.

Az áru piacokon úgy a negyedik negyedévben, mint a 2015-ös év egészét nézve is borús hangulat uralkodott. A tavalyi évben az olajár (a Brent és a Crude) jegyzése is több mint 30%-kal csökkent, és csak a negyedik negyedévben az árcsökkenés mértéke meghaladta a 10%-ot. Mindeközben az arany árfolyama tavalyi évben 10,45%-ot esett. A dollárban jegyzett nyersanyagok árcsökkenését azonban tompítja az a tény, hogy 2015-ben a dollár 10,1%-kal erősödött az euróhoz képest.

A fejlett országok állampapír hozamainál - a laza monetáris kondícióknak köszönhetően - a tavalyi évben nem volt jelentős változás és megtartották rekord alacsony szintjeiket. Így az amerikai 10 éves államkőtvények 2,27%-on, a német 10 éves kőtvény 0,63%-on, míg az olasz 10 éves állampapírok 1,59%-os hozammal zárták az évet.

Ha a fenti általános piaci áttekintést követően a negyedévben publikált hazai makrogazdasági adatokat alaposabban is megvizsgáljuk, úgy nem mehettünk el szó nélkül a december elején kijött a részletes magyar GDP becslés mellett. Az

adat alapján a magyar gazdaság a harmadik negyedévben az előző év hasonló időszakához képest 2,4%-kal bővült, mely ugyan az előzetes adatnál (+2,3%) jobb, azonban az idei első negyedéves (+3,5%) és a második negyedéves (+2,7%) GDP adattól is elmarad. Területi összetételben sem javult a kép, hiszen a régiós országok mind magasabb negyedéves mutatókat produkáltak. A harmadik negyedévben a csehek 4,3%-kal, a lengyelek és a románok 3,6%-kal, míg a szlovákok 3,7%-kal bővültek, ráadásul ezt a növekedést jóval alacsonyabb arányú EU fejlesztési támogatás mellett érték el, mely a gazdaságuk egészségesebb jellegét sugallja.

Ha az európai gazdasági növekedést is megvizsgáljuk, akkor az látszik, hogy az euró zónát a magyar gazdaságnál jóval alacsonyabb teljesítmény jellemzi. Az euró-zónára vonatkozó 2015. évi GDP növekedés 1,5%. Ráadásul az európai gazdasági növekedés összetételét vizsgálva az egyes régiók között is komoly eltéréseket találhatunk. Úgy tűnik, hogy a periféria országok az ECB állampapír vásárlásai által teremtett nyomott kamatkörnyezetből jobban tudtak profitálni és magasabb növekedési ütemet értek el, mint a mag-országok. Az ipari termelés alakulását vizsgálva - mely általában jó indikátora lehet a jövőbeli GDP növekedésnek is - még nagyobb az adatok szóródása. A dél-európai államok közül Olaszország és Spanyolország is kimagaslik az ipari termelésének bővülési ütemével. Ezzel szemben a zéró körüli német ipari termelés növekedés jóval kiábrándítóbb és kijózanítóbb.

A negyedik negyedév tengerentúli eseményei közül hatásával kiemelkedik, hogy december 16-án a FED 9 éves szünet után 0,25%-kal 0,50%-ra emelte meg az addig rekord alacsonyan tartott alapkamatát. A decemberi kamatemelésre a piaci szereplőknek már a 90%-a számított, így az semmiképpen sem volt meglepetés és a kamatemelésre adott piaci reakciók is meglehetősen visszafogottak voltak. Az S&P év végéig megtartotta a 2000 pont feletti szintjét, és a dollár sem mutatott jelentős erősödést.

A nemzetközi piacok vizsgálatánál nem mehetünk el szó nélkül az elmúlt időszak kínai események mellett sem. A kínai tőzsde - annak ellenére, hogy a tavalyi évben már több mint 30%-kal értékelődött le - az idei év elején folytatta a mélyrepülését. Január első hetében két nap is 7-7%-os esést szenvedett el a kínai börze. Megítélésünk szerint a legnagyobb kockázatot, a kínai tőkepiaci krízisnek a kínai társadalomra történő „átfertőződése” jelentheti, melytől az országot vezető Kínai Kommunista Párt is tarthat, hiszen az elmúlt 1 évben már több száz milliárd dollárnyi jüant fordított a korábban buborékot fújó kínai tőzsde zuhanásának megállítására...

2. Az Alapkezelő működésében bekövetkezett változások

Az elmúlt évben a Társaság tulajdonosi szerkezetében változás nem következett be. A 2009. évi tulajdonos váltást követően a társaság 100%-os tulajdonosa Erste Asset Management GmbH. A cégjegyzékbe történő bejegyzés 2009. február 9-én történt meg.

Az Erste Asset Management GmbH az ERSTE Group Bank AG 100%-os közvetett tulajdonában álló társasága, mely stratégiai irányítási feladatai mellett biztosítja az alap-, és vagyongazdálkodási üzletág infrastruktúráját.

A Társaságnál sem az irányítási struktúrában sem a tevékenységi körében jelentős változás nem következett be az idei év során. A Társaság 2014. július 21-én a Kbftv. 203.§-ának (1) bekezdése alapján nyilatkozatot tett, hogy a Befektetési Alapkezelő a Kbftv. rendelkezéseinek minden tekintetben megfelel.

A 2015-ös évben az Alapkezelő alapjaiban számottevő változás nem történt. Az Alapkezelő 2015. április 30.-val az Erste Tőkevédett Állampapír Alapját beolvasztotta az Erste Tőkevédett Pénzpiaci Alapba. A többi alap vonatkozásában sem számottevő befektetési politika, sem névváltozás nem történt az év folyamán. Az Alapkezelő 2015-ben új alapot nem indított.

A 2015-ös esztendőben az Alapkezelő megtartotta a megelőző évben kialakított befektetési alapjainak palettáját. Az Alapkezelő befektetési alapokban kezelt állománya az első hónapokban meghaladta az év végi állományt, majd csökkenés következett be. A csökkenés jelentős mértékben az Erste Bank fizetéseképtelenségéről elterjedt valótlan rémhír hatása volt. Ezt követően a vállalat célja volt az állomány stabilitása és a biztonságtudat megteremtése. Az év utolsó hónapjaiban jelentős mértékű friss tőkebeáramlásnak köszönhetően az év végi állomány 2,3%-kal nőtt és meghaladta a 893 milliárdot.

A befektetési alapok piacára egyes hatással volt a tavalyi év első három negyedévében történt kamatvágási periódus, ahol a jegybanki alapkamat az 2,10%-os kezdőértékről egészen 1,35%-ig süllyedt. A teljes év folyamán a befektetési alapokba 182,9 milliárd új befektetés áramlott be, ami majdnem duplája volt az azt megelőző évinek. Az Erste

Erste Korvett Kötvény Alapok Alapja

Alapkezelő 2.3%-os állománynövekedésével év végére 16.08%-os piaci részesedést ért el a nyilvános befektetési alapok piacán. Ez az egy évvel megelőző adathoz képest 0.33 százalékpontos csökkenést eredményezett, amivel a harmadik legnagyobb alapkezelőnek bizonyult a magyar alapkezelői piacon.


A vagyon és portfóliókezelés is növekedést tudott felmutatni az év során. A 2015-ös növekedés jelentős részben a biztosítói portfóliók növekedésének volt köszönhető. A biztosítói portfóliók az év során 17.8%-kal, a DPM portfólió 1.0%-kal, valamint a nyugdíjpénztári vagyonkezelés 0.1%-kal tudtak növekedni. Az Erste Alapkezelő ügyfélminősítésekkel kapcsolatos európai törvényi változásokra tekintettel, cégcsoport szintű hatékonyságnövelés céljából, magánügyfeleit folyamatosan átirányítja a bank csoporton belüli privát banki illetve brókeri üzletágnak, ezzel egyéb portfóliókban kezelt állománya jelentős mértékben 73.6%-kal csökkent.

Az Alapkezelő által kezelt teljes vagyon 2015-ben 2.5%-kal növekedett és 1035 milliárd forintot zárta az évet.

Budapest, 2016. április. 22.

Erste Alapkezelő Zrt.

1130 Budapest, Magyarországi Köztársaság



Erste Alapkezelő Zrt.