



Az
ERSTE
MEGTAKARÍTÁSI ALAPOK ALAPJA

2012. évi éves beszámolója

Független könyvvizsgálói jelentés

Az Erste Alapkezelő Zrt. részére

Az éves beszámolóról készült jelentés

Elvégeztem az *Erste Megtakarítási Alapok Alapja* (továbbiakban az „Alap”) mellékelt 2012. évi éves beszámolójának a könyvvizsgálatát, amely éves beszámoló a 2012. december 31-i fordulónapra elkészített mérlegből – melyben az eszközök és források egyező végösszege 25.296.384 E Ft, a mérleg szerinti eredmény 1.775.856 E Ft nyereség –, és az ezen időponttal végződő évre vonatkozó eredménykimutatásból, valamint a számviteli politika meghatározó elemeit és az egyéb magyarázó információkat tartalmazó kiegészítő mellékletből áll.

A vezetés felelőssége az éves beszámolóért

Az Alapkezelő felelős az éves beszámolónak a számviteli törvényben foglaltakkal és a Magyarországon elfogadott általános számviteli elvekkel összhangban történő elkészítéséért és valós bemutatásáért, valamint az olyan belső kontrollokért, amelyeket az Alapkezelő szükségesnek tart ahhoz, hogy lehetővé váljon az akár csalásból, akár hibából eredő lényeges hibás állításoktól mentes éves beszámoló elkészítése.

A könyvvizsgáló felelőssége

Az én felelősségem az éves beszámoló véleményezése könyvvizsgálatom alapján. Könyvvizsgálatomat a magyar Nemzeti Könyvvizsgálói Standardok és a könyvvizsgálatra vonatkozó – Magyarországon érvényes – törvények és egyéb jogszabályok alapján hajtottam végre. Ezek a standardok megkövetelik, hogy megfeleljek bizonyos etikai követelményeknek, valamint hogy a könyvvizsgálatot úgy tervezzem meg és végezzem el, hogy kellő bizonyosságot szerezzek arról, hogy az éves beszámoló mentes-e a lényeges hibás állításoktól.

A könyvvizsgálat magában foglalja olyan eljárások végrehajtását, amelyek célja könyvvizsgálói bizonyítékot szerezni az éves beszámolóban szereplő összegekről és közzétételekről. A kiválasztott eljárások, beleértve az éves beszámoló akár csalásból, akár hibából eredő, lényeges hibás állításai kockázatának felmérését is, a könyvvizsgáló megítélésétől függenek. A kockázatok ilyen felmérésekor a könyvvizsgáló az éves beszámoló Alapkezelő általi elkészítése és valós bemutatása szempontjából releváns belső kontrollt azért mérlegeli, hogy olyan könyvvizsgálói eljárásokat tervezzen meg, amelyek az adott körülmények között megfelelőek, de nem azért, hogy az Alap belső kontrolljának hatékonyságára vonatkozóan véleményt mondjon. A könyvvizsgálat magában foglalja továbbá az alkalmazott számviteli politikák megfelelőségének és az Alapkezelő által készített számviteli becslések ésszerűségének, valamint az éves beszámoló átfogó prezentálásának értékelését is. Meggyőződésem, hogy a megszerzett könyvvizsgálói bizonyíték elegendő és megfelelő alapot nyújt könyvvizsgálói véleményem megadásához.

Vélemény

A könyvvizsgálat során az Alap éves beszámolóját, annak részeit és tételeit, azok könyvelési és bizonylati alátámasztását az érvényes nemzeti könyvvizsgálati standardokban foglaltak szerint felülvizsgáltam, és ennek alapján elegendő és megfelelő bizonyosságot szereztem arról, hogy az éves beszámolót a számviteli törvényben foglaltak és az általános számviteli elvek szerint készítették el. Véleményem szerint az éves beszámoló az *Erste Megtakarítási Alapok Alapja* 2012. december 31-én fennálló vagyoni, pénzügyi és jövedelmi helyzetéről megbízható és valós képet ad


Egyéb jelentéstételi kötelezettség az üzleti jelentésről

Elvégeztem az *Erste Megtakarítási Alapok Alapja* mellékelt 2012. évi éves beszámolójához kapcsolódó, 2012. december 31-i fordulónapra vonatkozó évi üzleti jelentésének a vizsgálatát.

Az Alapkezelő felelős az üzleti jelentésnek a számviteli törvényben foglaltakkal és a Magyarországon elfogadott általános számviteli elvekkel összhangban történő elkészítéséért. Az én felelősségem az üzleti jelentés és az ugyanazon üzleti évre vonatkozó éves beszámoló összhangjának megítélése. Az üzleti jelentéssel kapcsolatos munkám az üzleti jelentés és az éves beszámoló összhangjának megítélésére korlátozódott és nem tartalmazta egyéb, az Alap nem auditált számviteli nyilvántartásaiból levezetett információk áttekintését.

Véleményem szerint az *Erste Megtakarítási Alapok Alapja* 2012. évi üzleti jelentése a 2012. évi éves beszámolójának adataival összhangban van.

Budapest, 2013. április 25.



Gyimesi Katalin
Kamarai tag könyvvizsgáló
1037 Budapest, Máramaros út 64/b
Nyilvánt.szám 003948
Váll.nyilv.szám 002804

Mérleg

adatok ezer forintban

A tétel megnevezése		2011.12.31	2012.12.31
Eszközök (aktívák):			
A.	Befektetett eszközök	-	-
I.	Értékpapírok	-	-
	1. Értékpapírok	-	-
	2. Értékpapírok értékelési különbözete	-	-
	a) kamatokból, osztalékokból	-	-
	b) egyéb	-	-
B.	Forgóeszközök	18 543 476	25 553 015
I.	Követelések	11 416	250 386
	1. Követelések	11 416	250 386
	2. Követelések értékvesztése (-)	-	-
	3. Külföldi pénzürtékre szóló követelések értékelési különbözete	-	-
	4. Forintkövetelések értékelési különbözete	-	-
II.	Értékpapírok	18 532 060	25 302 629
	1. Értékpapírok	17 176 920	23 614 722
	2. Értékpapírok értékelési különbözete	1 355 140	1 687 907
	a) kamatokból, osztalékokból	31 971	360
	b) egyéb	1 323 169	1 687 547
III.	Pénzeszközök	-	-
	1. Pénzeszközök	-	-
	2. Pénzeszközök értékelési különbözete	-	-
C.	Aktív időbeli elhatárolások	-	-
	1. Aktív időbeli elhatárolás	-	-
	2. Aktív időbeli elhatárolás értékvesztése (-)	-	-
D.	Származtatott ügyletek értékelési különbözete	- 125 773	- 256 631
Eszközök (aktívák) összesen:		18 417 703	25 296 384

A tétel megnevezése		2011.12.31	2012.12.31
Források (passzívák):			
E.	Saját tőke	18 358 505	25 264 320
I.	Induló tőke	16 614 051	20 445 364
	1. Kibocsátott befektetési jegyek névértéke	16 576 284	11 898 547
	2. Visszavásárolt befektetési jegyek névértéke (-)	- 12 439 592	- 8 067 234
	3. Előző évek forgalma alapján az év eleji induló tőke	12 477 359	16 614 051
II.	Tőkeváltozás (tőkenövekmény)	1 744 454	4 818 956
	1. Visszavásárolt befektetési jegyek bevonási értékkülönbözete	- 1 122 538	- 1 215 500
	2. Eladott befektetési jegyek értékkülönbözete	1 367 188	2 312 237
	3. Előző évek befektetési jegy értékkülönbözete	- 483 765	- 239 115
	4. Értékelési különbözet tartaléka	1 229 367	1 431 276
	5. Előző évek eredménye	698 542	754 202
	6. Üzleti évi eredménye	55 660	1 775 856
F.	Céltartalékok	-	-
G.	Kötelezettségek	58 817	31 683
I.	Hosszú lejáratú kötelezettségek	-	-
II.	Rövid lejáratú kötelezettségek	58 817	31 683
III.	Külföldi pénzürtékre szóló kötelezettségek értékelési különbözete	-	-
H.	Passzív időbeli elhatárolások	381	381
Források (passzívák) összesen:		18 417 703	25 296 384

Budapest, 2013. április 25.

Erste Alapkezelő Zrt.

1138 Budapest, Németi utca 24-26

Erste Alapkezelő Zrt.


Eredménykimutatás

adatok ezer forintban

Megnevezés		2011.12.31	2012.12.31
I.	Pénzügyi műveletek bevételei	1 762 261	2 600 850
II.	Pénzügyi műveletek ráfordításai	1 633 559	733 520
III.	Egyéb bevételek	1	-
IV.	Működési költségek	68 533	86 946
V.	Egyéb ráfordítások	4 510	4 528
VI.	Rendkívüli bevételek	-	-
VII.	Rendkívüli ráfordítások	-	-
VIII.	Fizetett, fizetendő hozam	-	-
IX.	Tárgyévi eredmény	55 660	1 775 856

Budapest, 2013. április 25.

Erste Alapkezelő Zrt.
1138 Budapest, Népliget utca 24-26



Erste Alapkezelő Zrt.

KIEGÉSZÍTŐ MELLÉKLET

2012. december 31.

1. Az Erste Megtakarítási Alapok Alapja (továbbiakban: Alap) rövid bemutatása

Az Alap neve

Erste Megtakarítási Alapok Alapja

Korábban: Erste Konzervatív Alapok Alapja

Névváltozás PSZÁF engedély száma, kelte: EN-III/ÉA-21/2009; 2009.05.28

Névváltozás hatálybalépés napja: 2009.05.29.

Az Alap rövidített elnevezése

Erste Megtakarítási Alap

Korábban: Erste Konzervatív Alap

Az Alap típusa, fajtája

Az Alap Magyarországon nyilvános forgalomba hozatal útján létrehozott, nyíltvégű értékpapír befektetési alap.

Felügyeleti nyilvántartásba vétel száma, kelte

Lajstromszám: 1111-181

PSZÁF határozat száma: E-III/110.413-1/2006.

PSZÁF határozat kelte: 2006. július 28.

Az Alap futamideje

Az Alap futamideje az Alap nyilvántartásba vételétől (2006. július 28-tól) határozatlan ideig terjed.

Befektetési jegyek előállítás

A befektetési jegyek alapcímele 1 Ft, azaz Egy forint. A befektetési jegyek névreszólóak és dematerializált formában kerülnek előállításra, így fizikai kikérésükre nincs lehetőség.

A portfólió lehetséges elemei

Az alap befektetési politikája szerint eszközeit legalább 80%-os mértékben kollektív befektetési értékpapírokba fekteti, de időszakonként ettől eltérhet. Korlátozott mértékben lehetőség van különböző futamidejű és típusú állampapírok és egyéb hitelviszonyt megtestesítő értékpapírok, részvények valamint pénzügyi eszközök vásárlására is. Az Alap fedezeti céllal származtatott ügyleteket is köthet.

Az Alap befektetése között az Erste Nyíltvégű Rövid Kötvény Befektetési Alap, az Erste Nyíltvégű Tőkevédett Pénzügyi Befektetési Alap, az Erste Ingatlan Alap, az Erste Euro Ingatlan Alap az Erste Tőkevédett Kamatoptimum Nyíltvégű Befektetési Alap és az Erste XL Kötvény Alap által kibocsátott befektetési jegyek aránya meghaladhatja az Alap eszközeinek 20%-át.

Alapkezelő

Erste Alapkezelő Zrt.
Székhelye: 1138 Budapest, Népfürdő u. 24-26.
Cégjegyzékszám: 01-10-044157

Letétkezelő

ERSTE Bank Hungary Zrt.
Székhelye: 1138 Budapest, Népfürdő u. 24-26.
Cégjegyzékszám: 01-10-041054

Forgalmazó

Erste Befektetési Zrt.
Székhelye: 1138 Budapest, Népfürdő u. 24-26.
Cégjegyzékszám: 01-10-041373

Forgalmazó ügynöke

ERSTE Bank Hungary Zrt. Fiókhálózata

Könyvvizsgáló

Az Alap éves beszámolójának könyvvizsgálatáról a befektetési alapkezelőkről és a kollektív befektetési formákról szóló 2011. évi CXCVIII. törvény XX. fejezete rendelkezik.

Az Alap könyvvizsgálója: Gyimesi Katalin
Lakcíme: 1037 Budapest, Máramaros út 64/b.
MKVK nyilvántartási szám: 003948; PSZÁF nyilvántartási szám: E-003948/97

Az Alap képviselőjére jogosult, az éves beszámolót aláíró személyek

dr. Mesterházy György Tibor
Erste Alapkezelő Zrt. igazgatósági tag
Lakcíme: 1052 Budapest Bécsi utca 5. 1.em. 7.A.

Pázmány Balázs
Erste Alapkezelő Zrt. igazgatóságának elnöke
Lakcíme: 1141 Budapest, Fischer István u. 103.

A könyviteli szolgáltatások körébe tartozó feladatokat ellátásával megbízott személy

Krajcs Katalin
Lakcíme: 1106 Budapest, Gépmadár utca 11 7/42
MKVK azonosító száma: 005074

2. A számviteli politika fő vonásai

2.1. Könyvvezetési és beszámolási kötelezettség

Az Alap számviteli rendszerét a számvitelről szóló 2000. évi C. törvény, valamint a 215/2000. Kormányrendelet előírásai alapján alakítottuk ki.

Az Alap könyveit, nyilvántartásait a kettős könyvviteli rendszerre vonatkozó előírások szerint vezetjük. Az adatrögzítés és a nyilvántartások vezetése során biztosítjuk az eszközökben, illetve forrásokban bekövetkezett változások mérését és összesítését, továbbá biztosítjuk az éves beszámoló készítési kötelezettség teljesítéséhez szükséges információkat.

Az Alap üzleti éve megegyezik az adott naptári évvel.

A mérleg fordulónapja: 2012. december 31.

A mérlegkészítés időpontja: 2013. január 31.

2.2. Értékelési módszerek

Az Alap eszközeit és kötelezettségeit a befektetési alapkezelőkről és a kollektív befektetési formákról szóló 2011. évi CXCVIII. törvény, valamint 215/2000. évi kormány rendelet alapján kialakított kezelési szabályzatban foglalt értékelési szabályok szerint értékeljük.

Követelések: bekerülési értéken, illetve annak értékvesztéssel csökkentett, visszaírással növelt összegében kerülnek kimutatásra.

Értékpapírok: a mérleg fordulónapján érvényes piaci értéken kerülnek a mérlegbe, külön soron feltüntetve ezen eszközök beszerzési értékét és az - értékelés napjára meghatározott piaci érték és a beszerzési érték különbözetéből adódó - értékelési különbözet összegét.

Az értékelési különbözet megbontásra kerül kamatokból, osztalékokból, valamint egyéb piaci értékítéletből adódó értékelési különbözetre.

Az Alap portfóliójában szereplő értékpapír készlet elszámolásánál, értékelésénél a FIFO módszert alkalmazzuk.

Származtatott ügyletek: a mérlegfordulónapján érvényes piaci értéken történik az értékelése, mely ezen ügyletek esetében a jövőbeni várható eredményt jelzi. A devizaügyletek tekintetében az értékelés napján érvényes MNB árfolyamot figyelembe véve kerül megállapításra a piaci érték.

Az Alap portfóliójában levő származtatott ügylet fordulónapi értékelésekor az ügylet piaci értékének összegét számoljuk el az értékelési különbözet tartalékával szemben. Az értékelési különbözet összegét minden értékelés alkalmával az új piaci értékre egészítjük ki az értékelési különbözet tartalékával szemben. Az értékelési különbözetet az ügylet zárásakor az értékelési különbözet tartalékával szemben szüntetjük meg.

Pénzeszközök: látra szóló betétben vagy éven belüli lejáratra lekötött betétben tartott likvid eszközök értékét mutatjuk ki, a banki számlakivonatokkal egyező értéken

Aktív időbeli elhatárolások: Az aktív időbeli elhatárolásokon belül a pénzeszközökre időarányosan járó kamat összegét a 215/2000. Kormányrendelet előírásaitól eltérően, élve a Számviteli törvény 4. §. (4) bekezdésében biztosított lehetőséggel – az Alap könyvvizsgálójának egyetértése mellett - nem számoljuk el értékvesztésként. Meggyőződésünk szerint ezen elszámolási mód biztosítja az időbeli elhatárolás, az összemérés és a valóság elvének érvényesülését.

Kötelezettségek: szerződés szerinti értéken mutatjuk ki a mérlegben.

Passzív időbeli elhatárolások: bekerülési értéken mutatjuk ki a mérlegben.

3. Mérleghez kapcsolódó kiegészítések

3.1. Követelések

Az Alapnak a mérleg fordulónapján saját befektetési jegyeinek eladásából származó követelése 250.386 eFt.

3.2. Értékpapírok

Az értékpapírok mérleg sor a fordulónapon az Alap tulajdonában levő értékpapírok bekerülési értékét, valamint ezen értékpapíroknak a mérleg fordulónapján érvényes piaci értéke és a bekerülési értéke közötti különbözetét (értékelési különbözet) tartalmazza.

Változó kamatozású kötvény

Értékpapír megnevezés	Névérték	Nettó beszerzési érték	Nettó piaci érték	Értékkül. árf. különből	Bruttó piaci érték	Értékkül. kamatból
2015/B MÁK	250 000 000	242 040 000	244 375 000	2 335 000	244 735 000	360 000
Összesen		242 040 000	244 375 000	2 335 000	244 735 000	360 000

Nyíltvégű befektetési jegy

Értékpapír megnevezés	Darabszám	Beszerzési érték	Értékkül. árf. különből	Piaci érték	Forduló napi piaci árfolyam
Magyar Posta Nyíltvégű Árfolyamvédett Kötvény Alap	4 700 387	4 700 387	720 099	5 420 486	1.1532
Erste Abszolút Hozamú Kötvény Alap	983 546 300	1 021 453 888	169 915 745	1 191 369 633	1.2113
ERSTE Euro Nyíltvégű Ingatlan Befektetési Alap	27 801 737	8 970 626 476	608 123 160	9 578 749 636	1.1828
Erste Nyíltvégű Rövid Kötvény Befektetési Alap	1 216 572 706	2 759 518 441	458 924 653	3 218 443 094	2.6455
Erste Nyíltvégű Tőke- és Hozamvédett Befektetési Alap	3 658	49 990 228	102 424	50 092 652	13 694
Erste Tőkevédett Kamatoptimum Nyíltvégű Befektetési Alap	8 822 346 747	10 566 392 086	447 425 589	11 013 817 675	1.2484
Összesen		23 372 681 506	1 685 211 670	25 057 893 176	
Mindösszesen		23 614 721 506	1 687 546 670	25 302 628 176	360 000

Euro árfolyam 2012.12.28-án:

291.29

2012.12.31-én a zárt értékpapírok állománya:

Értékpapír megnevezés	Névérték
2015/B MÁK	250 000 000

3.3. Pénzeszközök

Az Alap 2012. december 31-én nem rendelkezett pénzeszközökkel.

3.4 Származtatott ügyletek értékelési különbözete

A származtatott ügyletek értékelési különbözete mérlegsor tartalma az alábbi ügyletekből áll:

Eszköz	Kötés dátum	Lejárat dátuma	Eszköz mennyiség	Kötési árfolyam (HUF/EUR)	Kötés napi árfolyam (HUF/EUR)	Forduló napi ügylet eredménye
FX forward eladási pozíció nyitása	2012.08.02	2013.02.06	7 000 000 EUR	288.21	280.65	- 31 975 106 Ft
FX forward eladási pozíció nyitása	2012.11.22	2013.01.08	6 231 052 EUR	281.15	279.42	- 65 017 713 Ft
FX forward eladási pozíció nyitása	2012.11.26	2013.01.08	1 805 930 EUR	283.84	282.04	- 14 058 955 Ft
FX forward eladási pozíció nyitása	2012.11.28	2013.01.07	6 204 872 EUR	282.28	281.17	- 57 111 193 Ft
FX forward eladási pozíció nyitása	2012.11.28	2013.01.08	1 812 323 EUR	282.82	281.17	- 15 933 855 Ft
FX forward eladási pozíció nyitása	2012.12.03	2013.01.08	1 539 243 EUR	282.81	281.55	- 13 483 769 Ft
FX forward eladási pozíció nyitása	2012.12.04	2013.01.08	1 180 300 EUR	283.08	281.87	- 10 016 700 Ft
FX forward eladási pozíció nyitása	2012.12.05	2013.01.08	948 804 EUR	283.94	282.77	- 7 234 910 Ft
FX forward eladási pozíció nyitása	2012.12.07	2013.01.08	708 480 EUR	284.45	283.3	- 5 049 691 Ft
FX forward eladási pozíció nyitása	2012.12.10	2013.01.08	833 114 EUR	284.57	283.6	- 5 821 456 Ft
FX forward eladási pozíció nyitása	2012.12.12	2013.01.08	2 015 405 EUR	283.32	282.56	- 16 516 617 Ft
FX forward eladási pozíció nyitása	2012.12.13	2013.01.07	319 880 EUR	283.96	283.4	- 2 394 878 Ft
FX forward eladási pozíció nyitása	2012.12.13	2013.01.08	1 040 126 EUR	284.07	283.4	- 7 724 136 Ft
FX forward eladási pozíció nyitása	2012.12.17	2013.01.08	29 403 EUR	286.01	284.3	- 173 531 Ft
FX forward eladási pozíció nyitása	2012.12.19	2013.01.08	1 182 100 EUR	288.01	287.5	- 4 118 436 Ft
Összesen						- 256 630 947 Ft

Az ügylet az Alap portfóliójában levő, euroban denominált értékpapírok árfolyamkockázatának mérséklését szolgálja.

3.5. Saját tőke

3.5.1. Induló tőke

Az induló tőke mérlegsor a mérleg fordulónapján forgalomban lévő befektetési jegyek névértékét tartalmazza (20.445.364 eFt), külön részletezve a tárgyév elején forgalomban levő befektetési jegyek névértékét (16.614.051 eFt), valamint a tárgyévben eladott, kibocsátott (11.898.547 eFt) és visszaváltott befektetési jegyek névértékét (8.067.234 eFt).

3.5.2. Tőkeváltozás

3.5.2.1. Befektetési jegy forgalmazása során felmerülő értékkülönbözetből származó tőkeváltozás

A befektetési jegy forgalmazása során felmerülő értékkülönbözet a befektetési jegy eladásakor, illetve visszaváltásakor keletkező, a befektetési jegy árfolyamértéke és névértéke közötti különbözet. A tárgyévben visszaváltott befektetési jegyek értékkülönbözetéből eredő tőke változás -1.215.500 eFt, az eladott befektetési jegyek értékkülönbözetéből eredő tőke változás 2.312.237 eFt, míg az előző évek befektetési jegy forgalmából eredő tőkecsökkenés 239.115 eFt.

3.5.2.2. Tőkeváltozás értékelési különbözet miatt

Az értékelési különbözet tartaléka a mérleg fordulónapján az Alap portfóliójában levő befektetési eszközök értékelési különbözetével egyező összeg (1.431.276 eFt).

3.5.2.3. Tőkeváltozás az előző évek, valamint az üzleti év eredménye miatt

Az előző évek halmozott eredménye 754.202 eFt nyereség, a tárgyév eredménye 1.775.856 eFt nyereség.

3.6. Céltartalék

Az Alapnál a tárgyévben céltartalékot nem számoltunk el.

3.7. Kötelezettségek

Az Alapnak hosszú lejáratú kötelezettsége nincs.

A rövid lejáratú kötelezettségek mérleg sor tartalmazza a szállítókkal szembeni tartozásokat (9.700 eFt), a 2012. IV. negyedévi felügyeleti díj (1.372 e Ft) valamint saját befektetési jegy visszaváltás miatti kötelezettséget (20.611 eFt).

3.8. Passzív időbeli elhatárolások

Passzív időbeli elhatárolásként mutatjuk ki a 2012. évi audit díj nem számlázott összege (381 eFt).

4. Eredménykimutatással kapcsolatos kiegészítések

Az Alap 2012. évi bevételei

adatok ezer forintban

	Összes bevétel	Ebből pénzügyileg realizált bevétel
Pénzügyi műveletek bevételei összesen	2 600 850	2 600 850
- Kamatbe vétel pénzintézetektől	85	85
- Értékpapírok kamatbevétele	115 313	115 313
- Értékpapírok árfolyamnyeresége	756 095	756 095
- Realizált deviza árfolyam nyereség	357 184	357 184
- Határidős műveletek eredménye	1 372 173	1 372 173
Egyéb bevételek	-	-
- Egyéb bevétel	-	-

Az Alap 2012. évi költségei, ráfordításai

adatok ezer forintban

	Összes költség, ráfordítás	Ebből pénzügyileg realizált
Pénzügyi műveletek ráfordítása összesen	733 520	733 520
- Pénzintézetnek fizetett kamat	-	-
- Értékpapírok árfolyamvesztésége	55 198	55 198
- Realizált deviza árfolyamvesztés	64 070	64 070
- Határidős műveletek eredménye	614 252	614 252
Működési költségek összesen	86 946	76 865
- Alapkezelői díj	8 162	7 243
- Letétkezelői díj	31 742	28 168
- Bank és nyomtatvány költség	28	28
- Könyvvizsgálói díj	762	381
- Forgalmazási díj	46 252	41 045
- Tőzsdei ügyletek megbízási díja	-	-
Egyéb ráfordítás összesen	4 528	3 156
- Felügyeleti díj	4 527	3 155
- Egyéb ráfordítás	1	1

Az Alap üzleti eredménye	1 775 856	
---------------------------------	------------------	--

5. Cash-flow kimutatás

adatok: ezer forintban

Sorszám	A tétel megnevezése	2011.12.31	2012.12.31
1	I. Szokásos tevékenységből származó pénzeszköz-változás	7 520	724 153
2	1. Tárgyévi eredmény (kapott hozamok nélkül) ±	- 874 038	623 098
3	2. Elszámolt amortizáció +	-	-
4	3. Elszámolt értékvesztés és visszaírás ±	-	-
5	4. Elszámolt értékelési különbözet +	891 486	201 909
6	5. Céltartalékképzés és felhasználás különbözete +	-	-
7	6. Értékpapír befektetések értékesítésének, beváltásának eredm	- 120 158	34 392
8	7. Befektetett eszközök állományváltozása ±	-	-
9	8. Forgóeszközök állományváltozása ±	- 11 416	- 238 970
10	9. Rövid lejáratú kötelezettségek állományváltozása ±	48 669	- 27 134
11	10. Hosszú lejáratú kötelezettségek állományváltozása +	-	-
12	11. Aktív időbeli elhatárolások állományváltozása +	-	-
13	12. Passzív időbeli elhatárolások állományváltozása ±	- 369	-
14	13. Származtatott ügyletek értékelési különbözetének változása	73 346	130 858
15	II. Befektetési tevékenységből származó pénzeszköz-változás	- 4 388 862	- 5 652 203
16	14. Értékpapírok beszerzése -	- 24 705 796	- 24 279 626
17	15. Értékpapírok eladása, beváltása +	19 387 236	17 474 665
18	16. Kapott hozamok +	929 698	1 152 758
19	III. Pénzügyi műveletekből származó pénzeszköz-változás	4 381 342	4 928 050
20	17. Befektetési jegy kibocsátás +	17 943 472	14 210 784
21	18. Befektetési jegy kibocsátás során kapott apport -	-	-
22	19. Befektetési jegy visszavásárlása -	- 13 562 130	- 9 282 734
23	20. Befektetési jegyek után fizetett hozamok -	-	-
24	21. Hitel, illetve kölcsön felvétele +	-	-
25	22. Hitel, illetve kölcsön törlesztése -	-	-
26	23. Hitel, illetve kölcsön után fizetett kamat -	-	-
27	IV. Pénzeszköz változás	-	-

6. Portfólió jelentés értékpapíralapra

Alapadatok:

Alap neve:	Erste Megtakarítási Alapok Alapja
Lajstromszáma:	1111-181
Alapkezelő neve:	Erste Alapkezelő Zrt
Letétkezelő neve:	Erste Bank Hungary Zrt.
NEÉ számítás típusa:	
Tárgynapi eszközérték Tárgy +1 napon készül	Tárgynapi eszközállomány
	Tárgynapi árfolyam adatok
	Tárgynapi befektetési jegy forgalmi adatok felhasználásával

Tárgynap (T):	2012.12.28
Saját tőke:	25 261 822 359
Egy jegyre jutó NEÉ:	1.2356
Darabszám:	20 445 363 521

A tárgynapi nettó eszközérték meghatározása:

I.	KÖTELEZETTSÉGEK			Összeg/Érték	(%)	
I/1	Hitelállomány (összes):	Hitelező	Futamidő	-	0.00%	
				-	0.00%	
I/2.	Egyéb kötelezettségek (összes):			31 035 139	0.12%	
	Alapkezelői díj miatt			825 788	0.00%	
	Letétkezelői díj miatt			3 211 398	0.01%	
	Bizományosi díj miatt			-	0.00%	
	Forgalm. ktg. miatt			4 679 466	0.02%	
	PSZÁF díj miatt			1 332 600	0.01%	
	Könyvvizsgálati díj miatt			374 754	0.00%	
	Közzétételi ktg. miatt			-	0.00%	
	Reklám ktg. miatt			-	0.00%	
	Költségment elszámolt egyéb tétel miatt			-	0.00%	
	Egyéb - nem költség alapú - kötelezettség			20 611 133	0.08%	
I/3.	Céltartalékok (összes):			-	0.00%	
				-	0.00%	
I/4.	Passzív időbeli elhatárolások (összes):			-	0.00%	
				-	0.00%	
			Kötelezettségek összesen:	31 035 139	0.12%	
II.	ESZKÖZÖK			Összeg/Érték	(%)	
II/1.	Folyószámla, készpénz (összes):			-	0.00%	
				-	0.00%	
II/2.	Egyéb követelés (összes):			250 386 300	0.99%	
				250 386 300	0.99%	
II/3.	Lekötött bankbetétek (összes):	Bank	Futamidő	-	0.00%	
II/3.1.	Max. 3 hó lekötésű (összes):			-	0.00%	
				-	0.00%	
II/3.2	3 hónapnál hosszabb lekötésű (összes):			-	0.00%	
				-	0.00%	
II/4	Értékpapírok (összes):	Megn.	Devizanem	Névérték	25 302 508 179	100.16%
II/4.1	Állampapírok (összes):				-	0.00%
		2015/B	HUF	250 000 000	244 615 000	0.97%
II/4.1.1	Kötvények (összes):				-	0.00%
					-	0.00%
II/4.1.2.	Kincstárjegyek (összes):				-	0.00%
					-	0.00%
II/4.1.3.	Egyéb jegybankképes ép. (összes):				-	0.00%
					-	0.00%
II/4.1.4.	Külföldi állampapírok (összes):				-	0.00%
					-	0.00%
II/4.2.	Gazdálkodói és egyéb hitelviszonyt megtestesítő ép.:				-	0.00%
II/4.2.1.	Tőzsdére bevezetett (összes):				-	0.00%
					-	0.00%
II/4.2.2.	Külföldi kötvények (összes):				-	0.00%
					-	0.00%
II/4.2.3.	Tőzsdén kívüli (összes):				-	0.00%
					-	0.00%
II/4.3.	Részvények (összes):				-	0.00%
II/4.3.1.	Tőzsdére bevezetett (összes):				-	0.00%
					-	0.00%
II/4.3.2.	Külföldi részvények (összes):				-	0.00%
					-	0.00%
II/4.3.3.	Tőzsdén kívüli (összes):				-	0.00%
					-	0.00%
II/4.4.	Jelzáloglevelek (összes):				-	0.00%
II/4.4.1.	Tőzsdére bevezetett (összes):				-	0.00%
					-	0.00%
II/4.4.2.	Tőzsdén kívüli (összes):				-	0.00%
					-	0.00%

Erste Megtakarítási Alapok Alapja

II/4.5.	Befektetési jegyek (összes):			25 057 893 179	99.19%
II/4.5.1.	Tőzsdére bevezetett (összes):			-	0.00%
					0.00%
II/4.5.2.	Tőzsdén kívüli (összes):			25 057 893 179	99.19%
	Erste Rövid Kötvény Alap bef.jegy	HUF	1216572706	3 218 443 094	12.74%
	Erste Tőke- és Hozamvédett Befektetési Alap bef.jegy	HUF	3658	50 092 652	0.20%
	Erste Abszolút Hozamú Kötvény Alap bef.jegy	HUF	983546300	1 191 369 633	4.72%
	Erste Euro Ingatlan Alap bef.jegy	EUR	27801737	9 578 749 635	37.92%
	Erste Tőkevédett Kamatoptimum Alap bef.jegy	HUF	8822346747	11 013 817 679	43.60%
	Alpok Árfolyamvédett Kötvény Alap	HUF	4700387	5 420 486	0.02%
II/4.6.	Kárpótlási jegy (összes):			-	0.00%
					0.00%
II/5.	Származtatott ügyletek (összes):			- 260 036 981	-1.03%
II/5.1.	Forward ügyletek (összes):			- 260 036 981	-1.03%
	FX forward eladási pozíció			- 260 036 981	-1.03%
II/5.2.	Opciók (összes):			-	0.00%
					0.00%
II/6.	Aktív időbeli elhatárolások (összes):			-	0.00%
					0.00%
Eszközök összesen:				25 292 857 498	100.12%

7. Vagyoni és pénzügyi helyzet értékelése

adatok ezer forintban

Mutató megnevezése	Számítás módja	Érték	Arány 2012.12.31.
Tőkestruktúra (I.)	saját tőke	25 264 320	99.87%
	források	25 296 384	
Tőkestruktúra (II.)	idegen tőke	32 064	0.13%
	források	25 296 384	
Likviditás	forgóeszközök	25 553 015	80652.13%
	rövid lejáratú kötelezettség	31 683	
Bevételarányos eredmény	eredmény	1 775 856	68.28%
	bevételek	2 600 850	

8. Egyéb kiegészítések


Az Alap a tárgyév során nem vett fel hitelt, nem vállalt kezességet, nem kapott garanciát, továbbá nem kapott óvadékot, fedezetet.

Az Alap futamideje során nem fizet hozamot, a befektetésein elért nyereséget újra befekteti. A hozam a befektetési jegyek nettó eszközértékének emelkedésén keresztül mérhető. Az Alapkezelő folyamatos napi nettó eszközértéken történő visszavásárlási kötelezettség vállalásával biztosítja a befektetők számára, hogy befektetési jegyeik vagy egy részük visszaváltásával tetszőleges időpontban hozzájussanak a felhalmozott hozamhoz.

Felhívjuk a befektetők figyelmét, hogy a jelentésben szereplő múltbeli teljesítmények, hozamok nem jelentenek garanciát az Alap jövőbeni teljesítményére, hozamára.

Budapest, 2013. április 25.

Erste Alapkezelő Zrt.
1138 Budapest, Népliget utca 24-26



Erste Alapkezelő Zrt.

ÜZLETI JELENTÉS

2012. december 31.

1. A gazdasági folyamatok rövid áttekintése, az Alap befektetési politikájára ható tényezők

2012. I. negyedév

2012. első negyedévet vizsgálva egyértelműen megállapítható, hogy a január-márciusi időszak során a befektetők kockázati vállalási hajlandósága megnövekedett. Ezen időszakban a kockázatos eszközöknek általánosan emelkedett az ára, míg a biztonságosnak tekintett eszközök korábbi áremelkedése megtörni látszott.

Úgy a nemzetközi, mint pedig a hazai tőkepiaci indexek egy viszonylag erős negyedévvél kezdték az évet. Ha csak az index mozgásokat figyeljük, azonban már akkor is láthatunk némi különbséget a nagy nemzetközi és a hazai mutatók között. Míg az idei év során a legfontosabb nemzetközi részvényindexek (MSCI World Free, DJEU50, DAX, NIKKEI S&P) folyamatos emelkedést tudtak felmutatni, addig a hazai részvényindexnél éppúgy, mint a hazai kötvények teljesítményét reprezentáló indexeknél vagy az EURHUF kurzusnál az volt tapasztalható, hogy egy egységes januári gyengülést követően februárig erőteljesen erősödtek, majd innen a negyedév végéig egy oldalazó mozgást folytattak.

Természetesen a nemzetközi szinten és Magyarországon is mások voltak a körülmények. Január 6-án Magyarország valamennyi nagy nemzetközi hitelminősítőnél a befektetésre nem ajánlott kategóriába került, ráadásul valamennyi rating cégnél mindezt a minősítést negatív kilátással kapta meg. Mivel tavaly a Kormányzat által körvonalazott IMF megállapodás lehetősége is folyamatosan tolódozott és az EU is a hiteltárgyalások feltételül újabb és újabb igényeket jelentett be a magyar állampapír hozamok az év elején 11% közelébe ugrottak és a hazai fizetőeszköz is újabb csúcsra 324-es szintig gyengült az euróval szemben. Január közepén a magyar miniszterelnök Brüsszelben az Európa Parlament előtt engedékenynek és kompromisszumkésznek mutatkozott, mely szereplést követően a piacok elkezdtek árazni egy gyors IMF megállapodás lehetőségét, azonban a tárgyalások megkezdésének csúszásával ez a kezdeti optimizmus alábbhagyott és a hazai indexek a negyedév végéig már csak egy oldalazó mozgást produkáltak.

A nemzetközi piacokon ezzel szemben a pozitív hangulat a negyedév egészében kitartott, így a legnagyobb indexek hónapról – hónapra emelkedést tudtak felmutatni. Az emelkedésnek a motorja azonban meglátásunk szerint nem a fundamentumok gyors javulása volt, hanem sokkal inkább a piacra kerülő pótlólagos likviditás támogatta az árfolyamokat, illetve sok esetben a pozitív idei első negyedévi teljesítmény a tavalyi veszteségek technikai korrekciójaként is felfogható. Természetesen a piacok megnyugvását az is segítette, hogy az EU-t vezető Németország kinyilvánította, hogy az Unió beteg emberét jelentő Görögország euróövezetből való kilépését továbbra is megpróbálja megakadályozni, és úgy tűnt, hogy a fokozódó belső társadalmi elégedetlenség ellenére a görögök is elkezdtek egy restriktívabb költségvetési politika végrehajtását, ami a megmentésüket célzó újabb 130 milliárd eurós mentőcsomagnak is a feltételét jelentette. Ezen tényekre a befektetői kockázattal vállalási hajlandóság növekedett, január közepétől az euró is enyhén erősödött és a válsághelyzetekben biztos menedéknek számító aranyból is a negyedév végén már egy mérsékelt csökkenést lehetett megfigyelni. Az európai periféria országok állampapír piacain a decemberi és a február végi LTRO tenderek eredményezte likviditás bőség nyomán egy erőteljes hozamcsökkenésnek lehettünk a szemtanúi.

Márciusra megnyugvás látszott az Európai adósságválság kapcsán is. A görög helyzet ismételtlen – bár megint csak időlegesen - rendeződni látszik, hiszen a görögök adósság leírásába és kötvénycseréjébe a magánbefektetők 85,8%-ka beleegyezett és az EU is döntött egy újabb 130 mrd eurós segélycsomagról. A fentiek eredményeképp Görögország a 350 milliárd eurós adósságállományát 100 milliárd euróval tudta csökkenteni.

A negyedév első hónapját követően megnyugvás mutatkozott a hazai befektetések kapcsán. A Magyarországról szóló hírek - januárral ellentétben - már ugyan nem egy hamarosan bekövetkező államcsőd vizionálásáról szóltak, de a tudósítások nem is a magyar gazdaság átütő sikereiről számoltak be. Annak ellenére, hogy igazán jó hírek nem láttak napvilágot, a külföldiek tulajdonában levő állampapír állomány 4219 milliárd forintos értékével március végére új rekordot ért el. Az év végén még 3800 mrdFt alatt levő állomány 4100 mrdFt közelébe növekedett, majd egy hirtelen ugrással március 28-án újabb +141 mrdFt-os emelkedés volt megfigyelhető.

2012. II. negyedév

Ha a 2012. év második negyedévének tőke-, és pénzpiaci folyamatait bemutató grafikonokat vizsgáljuk, feltűnik, hogy 2012. második negyedévében a piacok meglehetősen Janus arcúak voltak. A negyedév első két hónapjában alapvetően a depresszió jelei voltak megfigyelhetők a tőkepiaci befektetők körében, míg május-június fordulóján a piacokon lezajlott hirtelen trendváltást követően a befektetők „risk on” üzemmódba kapcsoltak és a korábbi borult derűsebb hangulat követte.

Ha részletesen vizsgáljuk 2012. második negyedévében a főbb indexeket azt tapasztaljuk, hogy az indexek meglehetősen egységesen viselkedtek. A negyedév első felében a kockázat kerülés volt jellemző valamennyi piacra, ennek során a főbb tőzsdemutatók (DAX, S&P, MSCI WF, NIKKEI) csökkenést szenvedtek el. Ha a devizákat vizsgáljuk, akkor úgy globálisan, mint a hazai piac tekintetében az figyelhető meg, hogy a kockázati éhség tekintetében május-június fordulóján változás állt be. Úgy az EURHUF mint az EURUSD lokális szélsőértékre került. A magyar állampapír hozamok szintén május végén – június elején voltak a lokális maximumukon. A 10 éves futamidejű magyar referenciahozam június 1-én 8,95%-os szinten tetőzött. Ezzel párhuzamosan a biztonságot jelentő német és amerikai állampapírok hozama a mélyben maradt. Május-június fordulóján az éven belüli futamidejű és a kétéves német állampapírok is negatív(!) hozammal forogtak és ugyanezen időszakban, június elsején a hosszabb futamidejű biztonságos befektetéseket megtettesítő német és amerikai 10 éves futamidejű állampapírok hozama mindenkori minimum szintjükre jutott, mely az amerikai 10 éves kötvény esetében 1,45%-os, míg a német 10 éves kötvény esetében 1,17%-os hozamot jelentett. Június elejétől azonban a befektetők a kockázatosabb eszközök felé fordultak és a tőkepiaci indexek alapvetően emelkedtek. Ez – többek között - a tőzsdeindexek emelkedésében, a fejlődő piaci kötvényhozamok csökkenésében, a devizák dollárral szemben való erősödésében, illetve hazai szemszögből vizsgálva a forint erősödésében és a magyar kötvényhozamok csökkenésében mutatkozott meg.

Kérdésként természetesen felmerül, hogy mi a hajtóereje a tőkepiaci trendek látványos május végi, június eleji megfordulásának. Egyrészt a június 17-i görög választások eredményeként a korábbi félelmekkel ellentétben nem tudott az az eurószkeptikus szélsőbaloldali Sziriza nyerni, amelynek a hatalomra kerülésétől a piaci szereplők a korábbi görög IMF csomag feltételeinek radikális felülvizsgálatát, így a jövőbeli görög költségvetési kiadások megnövekedését és az adóbevételek jelentős csökkenését várták volna. Egy esetleges EU szkeptikus választási győzelem első körben az eurózónából történő görög kilépést valószínűsítette, melyet második körben dominó hatásként követhetett volna egy az euró egységét veszélyeztető támadás a többi MEDCLUB ország ellen, ami az euró és azzal párhuzamosan az Európai Unió hosszútávú fennmaradását is veszélyeztethette volna. Természetesen a görög probléma még most az EU mellett elkötelezett pártok kormányalakításával sem zárult le véglegesen, hiszen a társadalmi feszültségek - melyek az EU ellenes görög pártok megerősödéséhez vezettek, és mely erősödés kiváltó oka az évek óta tartó görög megszorításokban keresendő - továbbra is fennállnak.

A kedvező görög választási eredményeken túlmenően tovább javított a befektetői hangulaton az is, hogy a június 28-29-én tartott EU csúcson a piacokat megnyugtató döntéseket hozott. Ezek közül a piacok számára az egyik legfontosabb hír az volt, hogy a válságkezelő alapok (EFSF, ESM) számára - a tagállamok által történt elfogadást követően - megnyílhat az a lehetőség, hogy a másodlagos állampapír piacokon kötvényvásárlásokkal leszorítsák a hozamokat. Mivel az alapok vásárlásának nem előfeltétele valamiféle jövőbeli makrogazdasági vállalás, a döntés szinte automatikus stabilizátor a spanyol és a görög állampapír piacokon. A bejelentést követően az olasz és a spanyol hozamok csökkenni kezdtek, melyet valamennyi piaci szegmens a kockázatok csökkenéseként azonosított. A döntéshozók vélekedése szerint a válságkezelő alapok másodlagos állampapírpiaci vásárlása egyben azt is jelenti, hogy a periféria országok állampapír hozamai hosszabb távon is alacsonyabbak lesznek, mely a hosszútávú finanszírozásuk lehetőségeit is növeli.

További döntés volt a június végi EU csúcson, hogy a résztvevők elfogadták a 120 milliárd eurós keretösszegű, a gazdasági növekedést elősegítő intézkedéseket és az európai országok pénzügyi stabilitását elősegítő úgynevezett „Növekedési Paktum”-ot. Ennek eredményeként az Európai Beruházási Bank (EIB) hitelkapacitása 60 mrd euróval nőni fog, melyet gazdaságélénkítő programokra fognak felhasználni. Hasonló nagyságrendű forrást jelent a tagországoknak járó, de fel nem használt támogatások átcsoportosítását lehetővé tevő összeg.

A csúcson hozott további intézkedések pontosították az állandó válságkezelési alap (ESM) működését illetve az eurózóna bankjaira kiterjedő, várhatóan az ECB alá rendelt egységes európai bankfelügyelet év végéig történő felállítását.

Ha a hazai piacra ható tényezőket vizsgáljuk, akkor ismét nem haladhatunk el szó nélkül a magyar (gazdaság)politika árfolyamalakító szerepe mellett. A negyedév során a jelentős nemzetközi hatások közepette is megmaradt a magyar bel-, és gazdaságpolitika árfolyamalakító hatása. Ez a magyarázata annak, hogy addig míg a nemzetközi indexek a negyedév alatt számottevő veszteséget tudtak felmutatni, a forint közel 3%-os mértékben erősödni tudott és a magyar kötvényindexek (MAX, CMAX) negyedéves hozama is meghaladta az 5%-ot. A 3%-os forinterősödés és a 3 évnél hosszabb futamidejű állampapírok 100 bázispontos negyedéves hozamcsökkenése ráadásul olyan makrogazdasági helyzetben következett be, amikor a legfrissebb adatok alapján a magyar gazdaság teljesítménye az első negyedévben 1,3%-kal csökkent, miközben az – előző negyedévekben a növekedés húzóerejeként azonosított - export orientált ipari termelés már csökkent (2012 április: -0,2%), és a lakossági fogyasztás is zsugorodik.

A magyar állampapírok és a forint iránti bizalmat egyértelműen a kormány és az IMF-EU közötti tárgyalások megkezdésével kapcsolatos befektetői-elemzői esélylatolgatás határozta meg. A piacok számára fontos irányjelző volt, hogy az április 24-én tartott Orbán – Barosso találkozón a magyar miniszterelnök kötelezettséget vállalt rá, hogy a

Kormány a jegybanktvörényt az Európai Bizottság észrevételeinek megfelelően a jegybanki függetlenség biztosítása érdekében átdolgozza és a felmerült további vitás kérdéseket (adatvédelmi hivatal, bírák nyugdíjazása, igazságszolgáltatási reform) is rendezi. A magyar kormányfő tárgyaláson mutatott konstruktív hozzáállása és kompromisszum készsége a piacoknak egy egyszeri de erőteljes impulzust jelentett, mely a kötvényhozamok 100 bázispontos szakadását és a forintnak az euróval szemben 10 egységgel történő erősödését vonta maga után.

Fontos mérföldkő volt a magyar gazdaságpolitika számára, hogy az ECOFIN június 22-i ülésén döntött arról, hogy Magyarország ugyan a 2004. óta tartó túlzott deficiteljárás hatálya alól nem kerül ki, viszont a kohéziós támogatások 2013. január 1-i befagyasztásáról szóló - mintegy 500 millió eurós elvonást jelentő - határozatát megszüntették. Az ECOFIN döntésében a Kormány által április végén bemutatott, a 3%-os költségvetési hiány és a költségvetési egyensúly hosszabb távú fenntarthatóságát biztosító Széll Kálmán Terv 2.0 központi szerepet játszott. A terv az idei év tekintetében 150 milliárd forintos míg a jövő évi terv tekintetében 600 milliárd forintos (további 450 milliárd forintos) költségvetési egyenleg javulást céloz meg. A Kormány szerint a tervezett javulás 60%-át a bevételi oldal, míg 40%-át a kiadási oldal fogja biztosítani.

2012. III. negyedév

Ha megvizsgáljuk a harmadik negyedévi pénz,- tőke,- és árupiaci grafikonokat azt láthatjuk, hogy az árfolyamok alapvetően megtartották az első negyedév végén kapott lendületüket és a befektetői kockázati éhség erősödésével tovább gyarapodtak. A negyedéves részvényindex teljesítményeket vizsgálva látható, hogy az európai indexek – amik a görög helyzet tavaszi eszkalálódása miatt az első negyedévben meglehetősen negatív jövőképet áraztak be – a harmadik negyedéves jobb teljesítményükkel felzárkóztak az amerikai tőzsdeindexekhez. Ennek során a DAX a harmadik negyedévben 12,47 %-os, a DJEU50 átfogó európai index 8.37 %-os teljesítményt ért el, míg az S&P, a Dow Jones és a Nasdaq indexek egységesen 4-6 % közötti negyedéves teljesítményt tudtak felmutatni. (Éves teljesítmények tekintetében a DAX 22% feletti növekedése meghaladja mind a vezető amerikai indexek 20 % alatti teljesítményét, mind pedig a DJEU50 index januártól számított 5,94%-os hozamát.) A negyedév során a hazai kötvényindexek korábbi jó teljesítménye is fennmaradt, így a MAX és a CMAX is 5% közeli negyedéves teljesítményt ért el, amelyek eredményeként a hazai kötvényindexek éves teljesítménye a negyedév végén 15 % környékén alakult. A kockázattvállalási hajlandóság fokozódását mutatja, az is, hogy a hároméves futamidejű olasz állampapírok hozama 0,7 százalékpontos negyedéves csökkenéssel 5,1 százalékos alá csökkent és a negyedév végén az euró a dollárhoz képest a negyedév eleji szintjéhez képest erősödött. Ha az árupiacok negyedéves teljesítményét vizsgáljuk akkor azt láthatjuk, hogy a nyári hónapokban a befektetői kockázati éhség (no meg a likviditás) megnövekedésének eredményeként az arany és a Brent árfolyama is több mint 10 %-kal erősödött.

A fentiekben bemutatott indexalakulások alapján látható, hogy a nyári hónapokban a globális pénzpiaci hangulat számottevően javult. A befektetői optimizmus az európai válság kezelésével kapcsolatos bejelentések és az újabb amerikai monetáris lazításra vonatkozó várakozások táplálták. Az amerikai jegybank szerepét betöltő FED végül szeptember közepén jelentette be új, havi 40 milliárd dolláros eszközvásárlási programját, ami azonban az előző mennyiségi lazításokhoz képest már nem határozta meg időbeli korlátot. A mennyiségi lazítás kapcsán már többször kritikaként hangzott el, hogy az eddigi tapasztalatok alapján a kötvények visszavásárlásra fordított összeg 90%-ban pénz és tőkepiacokra áramlik és ott okoz árfolyam emelkedést ahelyett, hogy a bankok azt a gazdasági szereplők számára kihiteleznék. Azonban az amerikai lakosság esetében megfigyelhető, hogy a pénzügyi eszközök magas arányt képeznek a megtakarításaikon belül, így az árfolyam emelkedés a vagyonhatáson keresztül mégiscsak növeli a lakossági fogyasztást, vagyis a program - ha közvetett módon is de - ösztönzi a gazdasági növekedést és segíti a program munkahely teremtő céljának elérését.

Az európai válságkezelés kapcsán az idei évben a legjelentősebb változás az volt, hogy az ECB az amerikai jegybank szerepét betöltő FED-hez hasonlóan a célfüggvényébe az infláció elleni küzdelem mellett fokozatosan felvette a gazdaság élénkítésének szempontjait is. Ennek keretében a tavalyi év novemberével megkezdődően döntött két, a piacok számára egyenként 500 milliárd eurós keretösszegben pótlólagos forrást biztosító LTRO (Long-Term Refinancing Operation) csomagról, illetve döntött a pénzügyi stabilitási alapnak az ESM/EFSM-nek a felállításáról, valamint a ezeknek az alapoknak az állampapír piacokon történő szerepvállalásáról is. Ezek a lépések a korábbi, csak az infláció elleni küzdelmet megfogalmazó ECB célkitűzéshez képest módosulást jelentenek és kezdenek némiképp hasonlatossá válni a FED gazdasági növekedést is szem előtt tartó irányelveihez.

Az idei év során ez idáig a magyar gazdaság esetében egyértelműen a recesszióba csúszásnak lehettünk a tanúi. A recesszió fő oka a belső kereslet gyengesége volt. A belső keresletet részben a válság előtt felhalmozott magán és kormányzati adósságok leépítése fogta vissza, részben pedig a bizonytalanabbá váló gazdasági környezet és a szigorodó hitelezési feltételek. A fiskális hiánycélok tartása várhatóan idén és jövőre is visszafogja a belső keresletet, csakúgy mint a bankokra kivetett adók miatt lecsökkent méretű bankrendszer finanszírozási képességének gyengülése. A jövő évi gazdasági növekedés forrása az export marad amit várhatóan az európai konjunktúra várt élénkülése is támogat.

Ha már a negyedéves hazai fejleményeket vizsgáljuk, akkor nem mehetünk el szó nélkül amellett, hogy a külföldi befektetők tulajdonában levő forint állampapír állomány ismét új csúcsára jutott. A forintban nominált állampapír állomány alakulását vizsgálva az tűnik fel, hogy 2011/2012 fordulóján történt ország leminősítések ellenére a külföldiek tulajdonában levő forint kötvény állomány az elmúlt háromnegyedévben folyamatosan emelkedett, mely szeptember végén 4850 milliárd forint közelében jár. Az állománynövekedés eredményeként az összes forintban kibocsátott állampapír 43 százalékát már külföldiek birtokolták. Érdekes megfigyelni, hogy ez a külföldi állománynövekedés milyen szorosan összefüggést mutat a külföldi euró-likviditás változásával, míg a magyar állam adósságbesorolásának változásával már nem volt ilyen szoros az összefüggés.

Az állampapír piacon megfigyelt trendek - Magyarország bővliba vágása ellenére a külföldi állampapír hányad növekszik - felhívják a figyelmet arra, hogy a hazai gazdaságpolitikai intézkedések mellett a nemzetközi likviditás alakulásának mennyire fontos szerepe van. Ennek kapcsán az előttiünk álló negyedévek során kiemelt szempont lehet a külföldi likviditás változása, illetve a nemzetközi befektetők kockázatvállalási hajlamának változása.

A negyedév során két alkalommal is alapkamatot csökkentett az MNB. Mind a két kamatdöntésnél is látszódott, hogy az Orbán kormány által kinevezett külső tagok négy szavazata az MNB szakmai stáb véleményét képviselő belső tagok szavazatával nem egyezett meg, melynek eredményeként került sor a kamatvágásra. A második döntést követően meglehetősen furcsa üzenete volt annak, hogy a Jegybanktanács akkor vág kamatot, amikor a Jegybank szakmai stábjába a friss inflációs jelentésében az inflációs pálya megemeléséről értekezik és leszögezi, hogy a 3 %-os inflációs cél elérésére 2014. második feléig nem lát lehetőséget.

2012. IV. negyedév

Pozitív hangulatban telt az év utolsó negyedéve: Görögország megkapta az újabb mentőcsomagot, az amerikai jegybank, a Fed pedig egyértelművé tette, hogy addig nem emeli a kamatokat, amíg a munkanélküliségi ráta 6,5 százalék fölött, a várható infláció pedig 2,5 százalék alatt marad. Az amerikai költségvetési szakadékkal kapcsolatos bizonytalanság azonban visszafogta a kockázatvállalási kedvet és az amerikai részvénypiac csak az év utolsó napján tudott a november végi szint fölé lendülni, miután az utolsó pillanatban megszületett a megállapodás a szakadék elkerüléséről. Az európai és a feltörekvő piaci részvényindexek viszont komolyabb mértékben emelkedtek, míg a japán jen több mint két éves mélypontra esett a dollárral szemben, miközben az euró másfél százalékot erősödött. Az arany gyengén szerepelt, az olaj lényegében stagnált. A negyedév győztese a japán piac volt, amely ezúttal 17% felett hozott, míg az amerikai indexek nem tudták tartani az előző negyedévi szinteket.

Szegmensenként vizsgálva a hazai tőke-, és pénzpiaci indexek elmúlt negyedévet megállapíthatjuk, hogy az indexek eszközosztálytól függően vegyes teljesítményt mutattak. Így a hazai részvények árfolyamalakulását reprezentáló BUX index az elmúlt negyedévben 2,23 %-kal csökkent, míg a hazai kötvényindexek közül a hosszabb futamidejű MAX index 5,17 %-kal, az éven belüli papírokat is tartalmazó MAX Composit index értéke pedig 4,70 %-kal emelkedett. A hazai piacon tevékenykedő ingatlan befektetési alapok 2012. negyedik negyedéves teljesítményét vizsgálva megállapítható, hogy a BIX index 0,91 %-kal csökkent, mely jelentősen elmaradt az RMAX index 2,06 %-os negyedéves növekedésétől.

A Budapesti Értéktőzsde részvényindexe 2012. negyedik negyedévében lemaradó volt. A BUX index az időszak első felében óvatos emelkedést mutatott, majd november közepétől jelentős mértékben esett. Legmagasabb értékét október 17-én érte el, amikor 19500 pont felett is járt, míg a legalacsonyabbat november 28-án 17462 ponttal. A második negyedévben a blue chippek közül egyedül az OTP tudott emelkedni 6,55%-ot, míg a Magyar Telekom 11,76%-kal, a MOL 3,35%-kal, a Richter Gedeon pedig 6,68%-kal értékelődött le. A négy papír mindegyike - eltérő okokból - eladói nyomás alatt volt. A Richter Gedeon részvénye november végével kikerült az MSCI EM indexből, a magyar kormány pedig januártól közműadót vezet be, amely negatívan érinti a MOL-t és a Magyar Telekomot. Emellett a bankadó állandóvá tételéről is döntöttek, ami az OTP számára kedvezőtlen.

A tőkepiacok szempontjából kiemelt fontosságú amerikai döntésre az idei év elején került fel a végső pont, miután a Fehér Ház és a kongresszusi republikánusok kompromisszumos törvényjavaslatát a szenátus után a képviselőház is megszavazta, s Barack Obama aláírásával életbe léphet a „pénzügyi szakadékot” (fiscal cliff) elkerülő vagy legalább is elhalasztó megállapodás. A megegyezés értelmében a 450.000 dollárnál többet kereső amerikai adófizetők az addig 35%-os mértékű adójának 39,6%-ra emelésével úgy tűnik, hogy legalább időlegesen elkerülhetővé vált az, hogy az amerikai GDP közel 4%-át elérő automatikus költségvetési kiigazítás életbe lépjen, mely egyes elemzői vélemények szerint nemcsak az USA-t hanem az egész világgazdaságot is a recesszióba ránthatta volna. (A „fiscal cliff” jelentette automatikus költségvetési kiigazítás az addigi adó- és járulékkedvezmények eltörlését, valamint az adók és járulékok emelését foglalta volna magában annak érdekében, hogy az amerikai államadóság és a költségvetési hiány az USA-ban mindenképpen csökkenjen.) A legmagasabb jövedelmű amerikaiakat érintő adóemelés eredményeként ugyan az USA

recesszióba csúszása rövidtávon elkerülhetővé vált, azonban a magas államadósság továbbra is problémát jelenthet. Ha egy kicsit távolabbról nézzük az amerikai gazdaságot, akkor azt láthatjuk, hogy a hagyományos monetáris politika eszközei jórészt kimerültek és a fiskális politika gazdaságösztönzésének is határt szab az államadósság magas szintje.

Európában sikerült elvi megállapodásra jutni a görög helyzet kapcsán a nemzetközi feleknek, és a Bundestag is megszavazta a változtatásokat. Az IMF feladta a veszteség leírás követelését, cserébe a görög állam jelentős kedvezményeket kapott az Európai felektől. Olcsóbb lett a safe haven országok finanszírozásánál is a görög állam hitele. Az euró zóna tagok vállalták, hogy a közvetlenül nyújtott hitelek kamatát 10 bázisponttal csökkentik, emellett az EFSF által nyújtott hitelek kamatfizetési periódusát 10 évvel eltolták, lejáratát 15 évvel meghosszabbítják. Lényegében burkolt leírásról volt szó. A spanyol hozamok közel tíz hónapos mélypontra voltak, ilyen körülmények között még a várakozásokon felüli hiány mellett sem akartak segítséget kérni.

Októberben a kormányzat első 550 milliárdos költségvetési kiigazító csomagja szinte csak ortodox elemeket tartalmazott, a piaci szereplők egyöntetűen úgy ítélték meg, hogy ezzel lényegében az EU/IMF megállapodást készítette elő a magyar vezetés. Azonban az EU/IMF számára a tervezett megszorítások túlzott deficit eljárás alól történő kikerüléshez nem voltak elegendők, így novemberben a kormányzat közzétette a harmadik Matolcsy-csomagot is. Sok meglepetést nem tartogatott: durva adóemelések a vállalati szektornak, azon belül is az eddig is leginkább célzott vállalatoknak. Az összességében 850 milliárdosra tervezett csomag túlnyomó részét adóintézkedések adták. A gazdaságpolitika már csak számok teljesítésére fókuszált, a hiányt az Európai Bizottság módszerei szerint is 3% alá szeretnék nyomni, hogy végleg kikerüljön a túlzott deficit eljárás alól hazánk, és így az egyetlen kártyát is kivegye Brüsszel kezéből. A hónap végén S&P leminősítette hazánk adósságát, melynek jelentős kötvénypiaci hatása nem volt.

A negyedév során megjelent növekedési adatok elszomorító hazai képet festettek, a visszaesés 1,5%-os volt (A végső GDP adat 2012. évre -1,7%-ot mutat.). A mezőgazdasági teljesítmény húzta le a növekedési számot, a teljes gazdaság visszaeséséből 1,1%-nyit magyarázott. A termelési oldalon nincs szektor, amelyik húzni tudná a gazdaságot. Az ipar harmadik negyedéve stagnál (minimálisan zsugorodik is), a szolgáltatások csökkenése egyre nagyobb (-0,7% év/év). Felhasználás szempontjából hasonlóan szomorú képet kapunk: a belföldi piacok erőteljesen csökkentek: mind a háztartások fogyasztása (-3,9% év/év), mind a beruházás (-3,6% év/év) masszív visszaesésben voltak, az egyenleget pedig a külkereskedelmünk és az állami fogyasztás javította valamelyest. A másik oldalon a globális hozamvadászat közepette a 10 éves állampapírok hozama hétéves mélypontra süllyedt, miközben decemberben 5 000 milliárd forint fölé emelkedett a külföldiek részesedése az állampapírpiacra (ez megközelíti a 43%-t). Év végén szinte eufórikus volt a hangulat a hazai kötvénypiacra. Csak decemberben a hozamok a futamidő függvényében 30-70 bázisponttal csökkentek.

2. Az Alapkezelő működésében bekövetkezett változások

Az elmúlt évben a Társaság tulajdonosi szerkezetében változás nem következett be. A 2009. évi tulajdonos váltást követően a társaság 100%-os tulajdonosa Erste Asset Management GmbH. A cégjegyzékbe történő bejegyzés 2009. február 9-én történt meg.

Az Erste Asset Management GmbH az ERSTE Group Bank AG 100%-os közvetett tulajdonában álló társasága, mely stratégiai irányítási feladatai mellett biztosítja az alap-, és vagyonkezelési üzletág infrastruktúráját. A tulajdonosváltás a Társaság működését, üzletpolitikáját, az ügyfelekkel kialakított kapcsolatot nem befolyásolja.

A Társaság irányítási struktúrájában változás nem következett be a tavalyi évben. A Társaság tevékenységi körében jelentős változás nem következett be a 2012. évben. Az Alapkezelő az év során elindította Diszkrecionális Portfóliókezelés (DPM) tevékenységét. Év végén a Társaság harmincnégy befektetési alapot kezel, ami három alappal több, mint az azt megelőző év végén.

A 2012-es esztendőben az Alapkezelő tovább bővítette befektetési alapjainak palettáját. Az év első negyedévében 2012.03.07-én szabadfutamidejű kötvény alap kategóriában az Alapkezelő létrehozta az Erste Nyíltvégű Tartós Árfolyamvédtet Kötvény Alapját. Az Alapkezelő hasonló konstrukcióval a Magyar Posta hálózatban elindította 2012.04.13-án Magyar Posta Nyíltvégű Árfolyamvédtet Kötvény Alapját. Az év negyedik negyedévében szabad futamidejű kötvény kategóriában az Alapkezelő létrehozta Erste Nyíltvégű DPM Nemzetközi Kötvény Alapok Alapját. Az Erste Európai Részvény Alapok Alapja 2012. augusztus 26.-án Erste Európai Részvény Befektetési Alappá változott. Az Erste Abszolút Hozamú Deviza Származtatott Alap befektetési politikája és elnevezése 2012. október 30.-án változott Erste DPM Alternatív Alapok Alapjára.


A 2012-es év folyamán az Alapkezelő befektetési alapokban kezelt állománya ápriliséig csökkent, majd onnantól kezdve évvégéig növekvő tendenciát mutatott. A tavalyi év végi piaci bizalmatlanság, megemelkedett országkockázat, valamint a

devizahitelek végtörlesztésének lehetősége rányomta bélyegét a befektetési alapok állományának növekedésére. Január hónapban mind a végtörlesztés, mind az Erste Bank Hungary Zrt. által történt nagy mértékű fiókbezárás következtében a befektetési alapokból történő visszaváltás jelentősen megemelkedett. Május volt az első pozitív hónap ahol az értékesítés számai meghaladták a visszaváltást. Az Alapkezelő által kezelt befektetési alapok összértéke 400 milliárdos állományról év végére 469 milliárdra tudott növekedni, ami az értékesítés fellendülésének és a kimagasló hozamoknak volt köszönhető. A befektetési alapokban kezelt állomány +6,6%-os növekedésnek felel meg a tavalyi év végéhez képest. A nyilvános befektetési alapok piacán az Alapkezelő részesedése az év végén 14.63% volt.

A vagyon és portfóliókezelés növekedést nem tudott felmutatni az év májusáig. Júniusban az Erste Önkéntes Nyugdíjpénztárba olvadt a Bábolna Önkéntes Nyugdíjpénztár, aminek következtében emelkedett a kezelt vagyon. Az Alapkezelő az év december hónapjában az Erste Befektetési Zrt. ügyfelei részére DPM vagyonkezelési szolgáltatást indított. A nem befektetési alapokban kezelt vagyon az év eleji 74,1 milliárdról 85 milliárdra növekedett az év végére, ami közel 15%-os állománynövekedésnek felel meg. A teljes vagyonkezelés megoszlásában a magánnyugdíjpénztári vagyon tovább csökkent és harmadik legnagyobb ügyfélkörnek kezelt vagyonná lépett elő a DPM vagyonkezelés.

Budapest, 2013. április 25.

Erste Alapkezelő Zrt.
1138 Budapest, Népfürdő utca 24-26



Erste Alapkezelő Zrt.